# 馬來西亞
## 經商成本

**馬來西亞：您在亞洲的利潤中心**

MIDA
馬來西亞投資發展局

www.mida.gov.my

# 主旨

本冊子主要讓投資者對在馬來西亞經商的主要成本,作一個初步的估計。需要特定詳細資料的投資者，可聯絡馬來西亞投資發展局吉隆坡的總部，或至臨近的海外或國內的州辦事處獲取進一步的諮詢和協助。

出版者:

MIDA
MALAYSIAN INVESTMENT DEVELOPMENT AUTHORITY

馬來西亞投資發展局(MIDA)是馬來西亞投資、貿易及工業部為促進及協調馬來西亞工業發展而設立的主要單位。如您有意在馬來西亞從事製造業或製造業相關的服務業項目投資，請聯絡MIDA以取得更多的資訊以及安排商務行程的協助。
網站: www.mida.gov.my

協辦者:

馬幣1 令吉（ Ringgit Malaysia或RM）等值於100仙（sen）。目前令吉採用市場決定的浮動匯率。 本冊子所採用的美元兌馬幣匯率為 美元1= RM4.739 (截至 2022 年 10 月 25 日)。

欲知主要外幣的匯率，請造訪馬來西亞國家銀行的網站。

加權平均貸款利率(WALR)：商業銀行 - 4.40% (于2022年8月底)

資料來源：馬來西亞國家銀行- *www.bnm.gov.my*

免責聲明：MIDA雖盡力查證本冊子內資料的準確性，惟任何人或公司因使用有關的資料而蒙受任何損失，本局一概不負責。

**2022**

# 目錄


## 創辦企業 4

- 註冊公司的主要費用
- 黃金地段的辦公室租金
- 工業地和工廠價格

## 馬來西亞的課稅 7

- 公司稅
- 石油所得稅
- 個人所得稅
- 預扣稅
- 消費稅
- 國內稅
- 資金減免利率

## 人力資源 10

- 僱用員工的最低條件
- 法定繳納金
- 僱用外籍員工
- 薪資

## 公用事業 17

- 電費
- 水費
- 污水處理費
- 指定廢棄物的處理費
- 燃氣及燃料成本
- 電訊收費
- 網際網絡服務

## 運輸成本 27

- 貨櫃拖運費
- 海運費
- 快遞服務收費
- 空運費

## 在馬來西亞生活 32

- 房子租賃
- 高爾夫球俱樂部會員費
- 國際學校收費
- 旅館租金
- 保健
- 家事幫傭
- 公共交通
- 平均國內航班費用
- 外出用餐
- 在吉隆坡購物
- 特選消費品價格
- 免稅貨品

## 實用地址 38

- 相關機構
- 州政府機構
- MIDA國內州辦公處
- MIDA的全球網絡

所有在馬來西亞經營的企業都必須依2016年公司法向馬來西亞公司委員會（CCM）註冊登記。

## 繳交給馬來西亞公司委員會（CCM）的主要費用

(參考2017公司法規)

| 事項 | 令吉 | 美元 |
|---|---|---|
| 依該法第27條申請保留公司名稱 | 每1-30天以內為50令吉，以180天為限。 | 每30天或部分天數10.55美元，180天為限。 |
| 依該法第14條申請成立： | | |
| (a) 股份有限公司 | 1,000.00 | 211 |
| (b) 擔保責任有限公司 | 3,000.00 | 633 |
| (c) 無限公司 | 1,000.00 | 211 |
| 依該法第562條申請成立外國公司： | | |
| (a) 股本 | | |
| i. 不超過一百萬令吉 | 5,000.00 | 1,055 |
| ii. 超過一百萬令吉但不超過一千萬令吉 | 20,000.00 | 4,220 |
| iii. 超過一千萬令吉但不超過五千萬令吉 | 40,000.00 | 8,441 |
| iv. 超過五千萬令吉但不超過一億令吉 | 60,000.00 | 12,661 |
| v. 超過一億令吉 | 70,000.00 | 14,771 |
| (b) 無股本 | 70,000.00 | 14,771 |

*注：請造訪馬來西亞公司委員會的網站www.ssm.com.my以獲取完整的收費表*
*資料來源：2016年公司法（第777號法）及其附屬條規*

## 黃金地段的辦公室租金

| 地点 | 令吉 | 美元 |
|---|---|---|
| 吉打 亞羅士打Alor Setar, Kedah | 19.00 - 27.00 | 4.01 – 5.70 |
| 檳城 喬治市Georgetown, Pulau Penang | 喬治市<br>27.00 – 38.00<br>喬治市以外**<br>36.00 - 48.00 | 喬治市<br>5.49 – 8.02<br>喬治市以外**<br>7.60 – 10.13 |
| 霹靂 怡保 Ipoh, Perak | 17.00 – 24.00 | 3.38 – 5.49 |
| 吉隆坡* Kuala Lumpur* | 65.00 – 118.00* | 13.72 – 24.06* |
| 雪蘭莪 八打靈再也Petaling Jaya, Selangor | 48.50 – 69.00 | 10.23 – 13.72 |
| 森美蘭 芙蓉Seremban, Negeri Sembilan | 20.00 – 32.00 | 4.22 – 6.75 |
| 馬六甲Melaka | 26.00 – 38.00 | 5.49 – 8.02 |
| 柔佛 新山Johor Bahru, Johor | 建物年齡大於5年<br>27.00 – 32.00<br>建物年齡小於5年<br>38.00 – 48.00 | 建物年齡大於5年<br>5.28 – 8.02<br>建物年齡小於5年<br>8.02 – 10.13 |
| 彭亨 關丹Kuantan, Pahang ** | 16.00 – 27.00 | 3.38 – 5.70 |
| 登嘉樓 瓜拉登嘉樓Kuala Terengganu, Terengganu | 30.00 – 40.00 | 6.33 – 8.44 |
| 吉蘭丹 哥打峇魯Kota Bharu, Kelantan | 12.00 – 28.00 | 3.17 – 5.91 |
| 沙巴 亞庇Kota Kinabalu, Sabah | 16.00 – 65.00 | 3.38 – 12.66 |
| 砂拉越 古晉Kuching, Sarawak | 22.00 – 38.00 | 3.59 – 10.45 |

*上述的是毛租金，以每月每平方公尺計算並包含服務費。*
**租金不包括國油雙峰塔*
*資料來源: (CBRE / WTW) 研究報告, 2022年8月*

## 工業地和工廠價格

| 工業地價格* | | | | 現成工廠價格* | |
|---|---|---|---|---|---|
| 地点 | 每平方英尺售價 | 一年的地稅 | 年度評估<br>(產業價值百分比) | 每平方英尺售價 | 每平<br>方英尺租金/月 |
| 玻璃市 | 8.00 – 12.00 令吉<br>1.68 – 2.53 美元 | 每 100m² 296.50 令吉<br>62.57 美元 | 8-10 | 436,00.00 令吉<br>92.00 美元 | 0.75 令吉<br>0.16 美元 |
| 吉打 (PKNK) | 5.00 – 20.00 令吉<br>1.05 – 4.22 美元 | 每平方米 0.80 – 1.60 令吉<br>0.17 – 0.34 美元 | 10 – 12 | 50.00 – 70.00 令吉<br>10.55 – 14.77 美元 | 0.50 – 0.70 令吉<br>0.11 – 0.15 美元 |
| 吉打 (KHTP) | 55.00 令吉<br>11.61 美元 | 每公頃 2,000 – 3,000 令吉<br>422 – 633 美元 | 8 | 不適用 | 2.00 令吉<br>0.42 美元 |
| 吉打 (KSTP) | 15.00 – 30.00 令吉<br>3.17 – 6.33 美元 | 不適用 | 不適用 | 不適用 | 不適用 |
| 吉打<br>(北方門戶) | 待商議 | 不適用 | 不適用 | 不適用 | 不適用 |
| 檳城 | 檳島<br>(根據估值)<br><br>威省<br>檳城科學園和<br>北檳城科學園<br>60.00 令吉<br>60年的租賃權<br>12.66美元<br>/每平方英尺<br><br>美元/每平方英尺<br>70.00 令吉<br>60年的租賃權<br>14.77美元<br>/每平方英尺<br><br>Cassia城科技園區<br>80.00 令吉<br>16.88 美元<br>/每平方英尺 | 1. 檳島：每平方米 1.29 令吉<br>0.27 美元 (每單位最底)<br>300 令吉 63.30 美元<br>2. 威省：每平方米 1.08 令吉<br>0.22 美元 | 檳島市政廳<br>(檳島)<br>12<br><br>威省市政廳<br>(威省)<br>12 | 檳島<br>180.00 – 440.00 令吉<br>37.98 – 92.85 美元<br><br>威省<br>150.00 -350.00 令吉<br>31.65 – 73.86 美元 | 檳島<br>2.00 – 3.50 令吉<br>0.42 – 0.74 美元<br><br>威省<br>1.80 – 2.50 令吉<br>0.38 – 0.53 美元 |
| 霹靂 | 18.00 – 38.00 令吉<br>3.80 – 8.02 美元 | 每公頃 0.40 – 0.90 令吉<br>0.08 – 0.19 美元 | 10 – 16 | 80 – 180 令吉<br>16.88 – 37.98 美元 | 0.60 – 1.70 令吉<br>0.13 – 0.36 美元 |
| 雪蘭莪 | 65.00 – 200.00 令吉<br>13.72 – 42.20 美元 | 每公頃 2,700 – 24,000 令吉<br>570 – 5,064 美元 | 8 – 13 | 100.00 – 500.00 令吉<br>21.10 – 105.51 美元 | 1.50 – 3.00 令吉<br>0.32 – 0.63 美元 |
| 森美蘭 | 20.00 – 70.00 令吉<br>4.22 – 14.77 美元 | 每公頃 1,976.84 – 7,700.00 令吉<br>417 – 1,625 美元 | 8 – 13 | 74.00 – 400.00 令吉<br>15.62 – 84.41 美元 | 0.90 – 1.50 令吉<br>0.19 – 0.32 美元 |
| 馬六甲 | 35.00 – 59.00 令吉<br>7.38 – 12.45 美元 | 每 100m² 60 – 240 令吉<br>12.66 – 50.64 美元 | 建築物<br>0.35 – 0.55<br>空地<br>0.07 – 0.50 | 200.00 – 350.00 令吉<br>42.20 – 73.86 美元 | 2.00 – 3.50 令吉<br>0.42 – 0.74 美元 |
| 柔佛 | 25.00– 90.00 令吉<br>5.28 – 18.99 美元 | 輕工業: 每公頃<br>1,600 令吉 338 美元<br>中型工業: 每公頃<br>2,100 令吉 443 美元<br>重工業: 每公頃<br>2,400 令吉 506 美元 | 0.33 – 1.0 | 140.00 – 400.00 令吉<br>29.54 – 84.41 美元 | 1.20 – 3.00 令吉<br>0.25 – 0.63 美元 |
| 彭亨 | 7.00 – 21.00 令吉<br>1.48 – 4.43 美元 | 每平方米 15.00 – 21.00 令吉<br>3.17 – 4.43 美元 | 7 | 50.00 – 127.00 令吉<br>10.55 – 26.80 美元 | 0.40 – 0.60 令吉<br>0.08 – 0.13 美元 |
| 登嘉樓 | 每平方英尺<br>1.95 – 12.00 令吉<br>0.41 – 2.53 美元<br>每平方米<br>21.00 – 124.00 令吉<br>4.43 – 26.17 美元<br><br>每英畝 84,983.98 –<br>500,920.00 令吉<br>17,932.89 –<br>105,701.62 美元<br><br>價格取決於土<br>地的類型及是否有<br>完善的基礎建設<br><br>限30年租賃權 | 每平方英尺 0.07 – 0.40 令吉<br>0.01 – 0.08 美元<br><br>每平方米 0.70 – 4.20 令吉<br>0.15 – 0.89 美元<br><br>每英畝 2,832.80 – 16,698.00 令吉<br>598 – 3,524 美元<br><br>價格取決於土地的類型<br>及是否有完善的基礎建設 | 5 – 10 | 每平方英尺<br>89.95 – 141.00 令吉<br>18.98 – 29.75 美元<br><br>取決於市場價格和區域 | 每平方英尺<br>0.20 – 1.13 令吉<br>0.04 – 0.24 美元<br><br>取決於市場<br>價格和區域 |

## 工業地和工廠價格

| 工業地價格* | | | | 現成工廠價格* | |
|---|---|---|---|---|---|
| 地点 | 每平方英尺售價 | 一年的地稅 | 年度評估<br>(產業價值百分比) | 每平方英尺售價 | 每平<br>方英尺租金/月 |
| 吉蘭丹 | 26.00 – 27.00 令吉<br>5.49 – 5.69 美元 | 每公頃 7,000.00 令吉<br>1,477 美元 | 5 – 12 | 100.00 – 150.00 令吉<br>US$21.10 – 31.65 | 0.75 – 0.85 令吉<br>US$0.16 – 0.18 |
| 沙巴*<br>- KKIP | (限30年租賃權)<br>30.00 – 40.00 令吉<br>6.33 – 8.44 美元 | 每平方英尺 0.25 令吉<br>0.05 美元 | 2 – 11 | 獨立式<br>647.00 – 770.00 令吉<br>137.00 – 162.00 美元<br>半獨立式<br>598.00 – 665.00 令吉<br>126.00 – 140.00 美元 | 獨立式<br>2.70 – 3.23 令吉<br>0.60 – 0.68 美元<br>半獨立式<br>2.49 – 2.77 令吉<br>0.53 – 0.58 美元 |
| - POIC | I工業用地<br>每平方英尺<br>出售價格<br>26.00 – 40.00 令吉<br>5.49 – 8.44 美元<br>預備用地<br>每平方英尺<br>租賃價格/年<br><br>1.38 – 2.29 令吉<br>0.29 – 0.48 美元 | 每平方英尺 0.05 令吉<br>0.01 美元 | - | （只租不賣） | 限租賃)蓋好的倉庫<br>種類：複合倉庫<br>現有6個單位<br>面積(每平方英尺)從<br>15,500 –<br>18,000<br>每平方英尺<br>租金:<br>1.25 – 1.35 令吉<br>0.26 – 0.28 美元<br>/ 月<br><br>種類：半複合倉庫<br>現有1個單位面積:<br>29,062平方英尺<br>租賃價格/年<br>1.20 令吉<br>0.25 美元 / 月 |
| 砂拉越 | 8.00 – 20.00 令吉<br>1.69 – 4.22 美元 | 每平方米(郊區土地)<br>0.05 令吉/ 0.01 美元<br>每平方米 0.07 – 0.27 令吉 /<br>0.01 – 0.06 美元<br>(城鎮和近郊土地) | 5.5 – 25.1 | 每平方英尺<br>49.00 令吉 10.34 美元<br>(根據MINTED的當前<br>租金和售價計算) | 每平方英尺<br>0.25 令吉 0.05 美元<br>(根據MINTED的當前<br>租金和售價計算) |

資料來源 : *MIDA*

# 馬來西亞的課稅

任何人士包括公司在馬來西亞國內或國外所取得的收入所得均需課稅。

然而，從2004年課稅年度生效起，任何人士（除了從事銀行、保險、空運及船運業的居民公司外）從馬來西亞境外所取得的收入豁免課稅。

收入以當年為基礎進行評估，透過由馬來西亞內陸稅收局（IRBM）管理的現行稅收評估系統（SAS）提交個人稅務申報。在SAS中，納稅人必須誠實地申報收入併計算應納稅額。稅務事務的責任已移交給納稅人承擔。

2022年課稅年的稅率如下：

## 公司稅

| | |
|---|---|
| 居民及非居民公司 | 24% |
| 在一個估稅年的基準年開始普通股中繳足資本為250萬令吉 (527,537美元) 或更少的居民公司以及年銷售額不超過5000萬令吉(10,550,749美元) | |
| • 首60萬令吉(126,609美元) 的應稅收入 | 17% |
| • 接下來的應稅收入 | 24% |

## 石油所得稅

| | |
|---|---|
| 石油所得稅是根據1967年石油所得稅法按應稅人士從石油業務所取得的收入而徵收的稅。<br>從2010年估稅年起，依據石油所得稅法的估稅制度已改為當年估稅制和自我估稅制。 | 38% |

## 个人所得稅

| | |
|---|---|
| 每年應稅所得多於5,000令吉 (1,055 美元) 及不多於200萬令吉 (422,030美元) （扣除個人減免額後）的居民 | 1 - 28% |
| 每年應稅所得多於200萬令吉 (422,030美元) 扣除個人減免額後）的居民 | 30% |
| 非居民個人（不得享有個人減免額） | 30% |

## 預扣稅

| | |
|---|---|
| 根據1967年所得稅法或於雙重稅務協議（DTA）所列明的稅率，就下列特別分類的收入，非居民個人和公司必須繳交最終的預扣稅，如下: | |
| • 特殊類別之所得<br>i. 於供應機器時的安裝服務<br>因使用非居民個人的財產或權利或從非居民個人購買的任何工廠，機械或其他設備而產生的與財產或權利有關的使用而支付的服務費用金額）<br>ii. 於提供任何科學，工業或商業企業，企業，項目或計劃的管理和管理有關的任何建議，協助或服務。<br>iii. 使用任何可動產的租金或其他付款。 | 10% |
| • 利息 | 15% |
| • 專利費 | 10% |
| • 其他所得如佣金、保證金、代理費、經紀費、介紹費等。 | 15% |
| • 依契約的支付：<br>i. 承包商方面 | 10% |
| ii. 外國僱員方面 | 3% |
| • 根據1967年所得稅法第4(f)條文的其他收入。 | 10% |

*資料來源 : 內陸稅收局– www.hasil.org.my*

## 銷售服務稅（SST）

**銷售服務稅（SST）**
自2018年9月1日起，2018年"銷售稅法"和"2018年服務稅法"及其各自的附屬法律被引入，以取代2014年的商品和服務稅（GST）法案。

**銷售稅**
根據2018年"銷售稅法"，銷售稅是在進口時或在註冊製造商銷售或以其他方式處置貨物時對進口和本地製造的貨物徵收和徵收的。馬來西亞管理的銷售稅是對馬來西亞生產的成品和進口到馬來西亞的貨物徵收的單一階段稅。任何註冊製造商在馬來西亞製造的應稅貨物徵收銷售稅，這些貨物在銷售時，銷售以外的其他方式處置，或者作為貨物製造材料以外的其他方式使用。進口貨物的銷售稅是在貨物申報，關稅和從海關管制部門解除時收取的。製造在12個月內銷售價值超過RM500,000的應稅商品的製造商，必鬚根據第201節"銷售稅法"2018進行註冊。製造銷售價值RM500,000及以下的應稅商品的製造商可以選擇根據2018年"銷售稅法"第14條自願登記，以使他們能夠享受該法案規定的設施。作為分包商開展業務的製造商和分包工程的總勞動費在12個月內超過500,000令吉，必鬚根據2018年"銷售稅法"第12節進行登記。

**銷售稅率**
銷售稅一般為10%，某些非必需食品，酒精飲料，煙草/香煙和建築材料的稅率為5%，而某些石油產品和機油則按個別特定稅率徵稅。

**服務稅**
馬來西亞的服務稅是對稱為"應稅服務"的特定服務徵收的間接單一階段稅。對於未列入部長根據"2018年服務稅條例"第一附表規定的應稅服務清單中的任何服務，不得徵收服務稅。2018年服務稅法（STA 2018）適用於整個馬來西亞，不包括指定區域，免稅區，特許倉庫，特許製造倉庫和聯合開發區（JDA）。

**應稅服務**
應稅服務是2018年"服務稅收條例"第1附表中各類別中列出的任何服務。任何提供應稅服務且超過相應閾值的納稅人都必須進行登記。類別包括住宿，食品和飲料運營商，夜總會，舞廳，健康和保健中心，私人俱樂部，高爾夫俱樂部和高爾夫練習場，投注和遊戲服務，專業服務和其他服務提供商，如保險，電信，停車運營商，廣告等。

**徵稅**
馬來西亞註冊人在經營業務時提供的任何應課稅服務，均須繳納服務稅。當收到由註冊人提供給客戶的任何應稅服務的付款時，應繳納服務稅。 STA 2018下的進出口服務不徵收服務稅。

**服務稅率**
服務稅稅率根據2018年服務稅（稅率）令確定，並於2018年9月1日生效。服務稅率為保險單價格或保費的6%，投注和博彩價值， 根據STA 2018第9節確定的應稅服務等。

**信用卡和收費卡的服務稅率**
提供信用卡或信用卡服務的服務稅每年為主卡和附屬卡RM25。服務稅可在卡發行之日起計算，此後每12個月或其後一部分或在卡發行之後或之後每12個月或之後每12個月或部分更新之後收取一定的費用。

有關更多信息，請訪問*https://mysst.customs.gov.my/*

## 國內稅

國內稅是依據1976年國內稅法對進口和本地生產的貨物而徵收的，這些貨物被列在「2017年國內稅條例」之下，它們包括：

| 貨物 | 稅率 |
|---|---|
| • 汽車 | 65% - 105% |
| • 四輪驅動車 | 60% - 105% |
| • 機車 | 20% - 30% |
| • 飲料，烈酒和醋 | 每公升（以100%容量為基準）1.10令吉 (0.23美元) 和15% - 450令吉 (94.96美元) |
| • 煙草和製造煙草替代品 | 每支0.40令吉 (0.08 美元) - 400令吉 (84.41 美元) |

資料來源：皇家關稅局– *www.customs.gov.my*

## 資本減免稅率

對合格資本支出給予資本津貼。首筆津貼可在合格資本支出發生的第一年申報，而年度津貼可按直線法每年申請。 部分項目的津貼率如下表所示。 對於工業建築、廠房和機械，建議公司向馬來西亞內陸稅收局核實符合條件的特定項目。

| 資本支出 | 初期減免 | 年度減免 |
|---|---|---|
| • 工業建築物 | 10% | 3% |
| • 一般廠房和機械設備 | 20% | 14% |
| • 重型機械和機動車輛 | 20% | 20% |
| • 電腦和資訊科技設備 | 20% | 20% |
| • 環境控制設備 | 40% | 20% |
| • 其他 | 20% | 10% |

資料來源: 內陸稅收局– *www.hasil.org.my*

## 源自海外收入的所得稅豁免 (FSI)

| 2022 年所得稅（豁免）（第 6 號）令 [P.U.(A) 235]- 海外股息豁免 | | | |
|---|---|---|---|
| 合格者: | 合格條件: | 合格收入: | 豁免期間: |
| i. 居民個人（關於通過馬來西亞的合夥企業獲得的股息收入）<br>ii. 有限責任合夥 （**LLPs**）<br>iii. 居民公司 | i. 根據收入產生地區的法律，在馬來西亞收到的外國來源收入已繳納與所得稅相似的稅款；和<br>ii. 根據當時收入產生地區的法律徵收的與所得稅相似的最高稅率不低於 **15%**。 | **在馬來西亞收到的**於境外所產生的**股息收入** | 2022年1月至2026年12月31號 (5年) |

資料來源: 內陸稅收局– *www.hasil.org.my*

## 僱用員工的最低條件

1955年僱用法是馬來西亞對勞工事務的主要立法。

| | |
|---|---|
| 有薪產假 | : 60天 |
| 正常工作時間 | : 每天不超過8小時或每週不超過48小時。 |
| 有薪假期 | : 每一年至少11天依政府宣布的公定假日( 包括5天強制性的公定假日：國慶日、最高元首誕辰、州統治者誕辰/聯邦直轄區日，勞動節和馬來西亞日) 和依1951年假日法第8條款下宣布的任何公定假日。 |

### 僱員有薪年假:

| | |
|---|---|
| 服務未滿兩年者 | : 8 天 |
| 服務兩年或以上未滿5年者 | : 12 天 |
| 服務5年或以上者 | : 16 天 |

*為員工提供最低帶薪年假。

### 每年的有薪病假:

| | | |
|---|---|---|
| 服務未滿兩年者 | : | 14天 |
| 服務兩年或以上至未滿5年者 | : | 18天 |
| 服務5年或以上 | : | 22天 |
| 需住院者 | : | 高達60天(含上述每年享有的有薪病假) |

*為員工提供最低帶薪病假

### 超時工作：

| | |
|---|---|
| 正常工作日 | : 時薪的一倍半 |
| 休息日 | : 時薪的两倍 |
| 公定假日 | : 時薪的三倍 |

## 2020年最低薪金制

馬來西亞的僱員薪金普遍上無統一標準，並取決於市場的需求與供給。根據2020年最低薪金制，最低薪金制適用於所有依據1955年聘僱法下雇用的僱員。最低薪金即基本工資，不包括任何津貼及其他支付項目，且僱主不得支付低於法定工資。馬來西亞半島，沙巴，砂勞越和納閩的最低工資定為1,500令吉(317美元)。根據最低薪金制，所有本地和外國員工均享有同等的最低薪金。

## 2012年最低退休年齡法

2012年最低退休年齡法規 定六十歲為員工最低退休年齡。特許人士則豁免受制於此法令。

資料來源: 人力資源部– *www.mohr.gov.my*

## 人力資源 -法定繳納金

於2022年7月1日生效的1991年僱員公積金法規定的強制繳納金如下:

| 年齡在60岁或以下 | |
|---|---|
| 僱主 | 僱員 |
| a) 月薪 5千令吉 (1,055 美元) 及以下者<br>法定稅率為僱員月薪的13%<br>b) 月薪超過5千令吉 (1,055美元)者<br>法定稅率為僱員月薪的12%<br>*(1991年僱員公積金法第3附表(A部分))* | 法定稅率為僱員月薪的11% |
| **年齡介於60-75之間者** | |
| 僱主 | 僱員 |
| **(i) 馬來西亞公民** | |
| a) 法定稅率為僱主月薪的4%<br>*(1991年僱員公積金法第3附表(E部分))* | b) 法定稅率為僱員月薪的0% |
| **(ii) 永久居民** | |
| a) 月薪 5千令吉 (1,055 美元) 及以下者<br>法定稅率為僱員月薪的6.5%<br>b) 月薪超過5千令吉 (1,055 美元)者<br>法定稅率為僱員月薪的6%<br>*(1991年僱員公積金法第3附表(C部分))* | 法定稅率為僱員月薪的5.5% |

所有外國勞工與高階員工以及他們的僱主豁免法定繳納，然而他們可以選擇繳納，其適用的繳納率如下：

**年齡在60岁或以下**

僱主 – 每个僱員每月5令吉 (1.06美元)
僱員 – 僱員月薪的11%

*(1991年僱員公積金法第3附表(B部分))*

**年齡介於60-75之間者**

僱主 – 每个僱員每月5令吉 (1.06美元)
僱員 – 僱員月薪的5.5%

*(1991年僱員公積金法第3附表(D部分)*

資料來源: 僱員公积金局 – *www.kwsp.gov.my*

**1969年僱員社會保障法（第4號法案）**

社會保障組織（SOCSO）根據1969年"僱員社會保障法"（第4號法案）提供兩項社會保障計畫，以保護僱員及其家屬在發生意外情況時，可取得受到保障的現金 款項和福利。 兩個社會保障計畫是：

- 僱員工傷計畫
- 失能養老金計畫

**僱員工傷計畫**

"僱員工傷計畫"在工作期間和工作過程中遭受工傷事故或職業病的受聘產業僱員提供保障。 僱員工傷計畫提供的福利包括醫療補助，臨時殘疾福利金，永久殘疾補助金，經常性照料補貼，家屬補助金，喪葬補助金，身體或職業復健和教育福利補助金。

**失能養老金計畫**

"失能養老金計畫" 為僱員提供 24 小時保障，以防止因與其工作無關的任何原因而導致的殘疾或死亡。但是，僱員必須滿足某些條件才有資格享受 失能養老金計畫的福利，例如疾病狀況的延長和謀生的能力證明。 失能養老金計畫提供的福利包括失能養老金，殘疾補助金，經常性照料補貼，遺屬養老金，喪葬補助金，身體或職業復健和教育福利補助金。

**繳納**

根據第 4 號法案，符合條件的雇主和僱員必須向 PERKESO 繳納。

計畫的每月繳納分為兩類：

- 第一類

  對於 60 歲以下的僱員，繳納款由雇主和僱員共同承擔，以獲得工傷計畫和失能養老金計畫的保護。 根據繳費表，該類別的繳費率包括雇主負擔的 1.75% 和僱員負擔的 0.5%，以僱員的月工資為基礎。
- 第二類

  針對沒有事先繳款且年滿 60 歲的僱員和年滿 55 歲的新僱員，僅適用工傷計畫的保障。 此類別的繳納率為僱員月工資的1.25％，由雇主支付。

**僱主的責任**

任何在該法案規定下僱用一名或多名僱員的雇主都必須向SOCSO進行登記和繳款 。

**僱員責任**

所有提供服務或簽訂學徒合同及受僱於私人企業/聯邦/州政府以及聯邦/州法定機構的契約/臨時工作的馬來西亞公民或永久居民的僱員都必須註冊並受 PERKESO 保障。 繳費率的上限為每月 RM5,000.00（1,055 美元）的工資上限。豁免於第 4 號法案涵蓋範圍的僱員是聯邦和州政府的永久僱員。

**2017年"自雇人士社會保障法"（第789號法案）**

2017 年自僱社會保障法（第 789 號法案）於 2017 年 6 月 1 日生效。最初，該法規定的自僱社會保障計劃 (SKSPS) 涵蓋客運部門的自僱人士，例如：出租車司機和提供類似服務的自僱人士，包括網約車司機和個體經營的公車司機。該計劃的覆蓋範圍已擴大到另外 19 個行業的個體經營者，這些行業包括食品和食品運輸、農業、畜牧業、林業、漁業、食品、建築、製造、小販、住宿場所、線上業務、資訊科技 、數據處理、代理、專業服務、支持服務、藝術、家庭服務以及美容和保健。

目前，客運和食品運輸部門的個體經營者皆強制規範 必需在 SKSPS 註冊。

SKSPS 為自僱受保人提供工傷和職業病方面的保護。 自僱傷害是指個體經營者因從事個體經營活動或在個體經營活動期間，包括因個體經營活動而旅行時發生的事故或職業病所遭受的傷害。 該計劃提供諸如醫療、臨時殘疾、永久殘疾、長期照顧、受撫養者、葬禮、教育以及身體或職業復健設施等福利。 保護期為 12 個月，自繳款之日起計算。

**2017年就業保險制度（第800號法案）**

就業保險制度（EIS）於2018年1月實施，為失業的投保工人提供即時經濟援助。 還將協助受影響的工人尋找新工作，並在必要時給予培訓，以提高他們的就業能力。

**EIS目標**

i. 為失去工作的投保員工提供即時經濟援助
ii. 幫助失業工人通過再就業安置計劃找到新的就業機會
iii. 充當職業仲介，根據求職者的技能和能力進行職缺配對
iv. 培訓投保人，使他們具備勞動力市場所需的相關技能
v. 提供就業市場趨勢(Labor Market Insights) 給大眾和政策制定者

## 法定繳納金

**EIS**覆蓋範圍

i. 私人部門的所有雇主都必須為每位僱員支付每月保費。（政府僱員，和自雇業者豁免）。
ii. 僱員被定義為根據服務或學徒契約被雇主僱用以獲得工資的人。 服務或學徒合約可以是以口頭或書面形式明確表示的。
iii. 所有18至60歲的僱員都必須納保。但是，在年滿57歲或以上且之前沒有事先繳款的僱員可豁免。
iv. 繳費率上限為 RM5,000.00（1,055 美元）的受保工資。

**EIS** 繳納率

僱主: 0.2%/ 雇員每月薪資　　僱主: 0.2%/ 雇員每月薪資

**EIS**的好處

- 求職津貼（JSA）
- 收入減少津貼（RIA）
- 培訓費（TF）
- 培訓津貼（TA）
- 早期再就業津貼（ERA）
- 職業諮詢
- 再就業安置計劃

擴大社會保障範圍

企業主之配偶

從 2018 年 7 月 1 日起，PERKESO 的社會保障保護範圍擴大到為配偶的企業工作的丈夫或妻子。 他們受 1969 年《僱員社會保障法》（第 4 號法案）和《就業保險制度法》（第 800 號法案）的保護。
此前，他們被排除在社會保障保護之外，因為他們沒有資格根據這兩項法案這註冊或繳款。 自 2018 年 7 月 1 日起，任何僱用其配偶在其企業工作的雇主都必需根據第 4 號法案和第 800 號法案根據雙方規定的程序和繳費率註冊並向 PERKESO 繳款 。

外國工人

PERKESO 也從 2019 年 1 月 1 日起將其覆蓋範圍擴大到馬來西亞所有合法的外籍工人（不包括家庭傭工）。根據第 4 號法令，他們受保於工傷計劃。繳款率為工人受保月工資的 1.25% 和 由雇主支付。 工傷保險為僱員提供保障，使其免受因工作和在工作過程中以及通勤事故引起的事故或職業病。

家庭幫傭

2021 年 6 月 1 日起社會保障範圍擴大到家庭幫傭的範圍 。但是，雇主在 2022 年 5 月 31 日之前有一段冷靜期，可以替他們的家庭幫傭登記PERKESO並繳款。 法令生效後，無論是馬來西亞籍、永久居民和臨時居民身分的家庭幫傭將受到第 4 號法令下的工傷計劃和傷殘計劃以及第 800 號法令下的就業保險制度（EIS）的保障。對於外籍家庭幫傭，他們僅受第 4 號法令下的工傷計劃保護。
自 2022 年 6 月 1 日起，所有雇主和家庭幫傭都必須註冊並向 PERKESO 繳款。 根據第 4 號法令，雇主為工傷計劃繳納家庭幫傭月薪的 1.25%，為殘疾計劃繳納 0.5%，而家庭幫傭為殘疾計劃繳納其月薪的 0.5%。 根據第 800 號法令，每個雇主和家庭幫傭分別向就業保險系統繳納工人月薪的 0.5%。

重返職場計劃**(RTW)**

重返職場計劃於 2007 年推出，積極主動的協助因工傷或生病的PERKESO投保人在醫療上達到最大程度恢復時盡快從事安全和生產性工作，主要重點是盡量減少工人因 疾病或受傷或殘疾所受到的影響。 該計劃涉及個案經理與醫療保健和復健計畫提供者及患者的協調和規劃以達到具有成本效益的護理。
在成功康復治療後，受傷工人將能夠恢復工作並繼續為自己和家人提供經濟上的支持，並再次成為國家生產勞動力的一部分，從而為國家的經濟增長做出貢獻。

**PERKESO Tun Razak**康復中心**(TRRC)**

PERKESO TRRC 位於馬六甲Bandar Hijau，是一家國際標準的康復中心，提供綜合物理復健治療、職業治療、機器輔助神經療法、感官統合治療、工傷康復以及義肢和矯形器為一體的物理康復計劃。 TRRC 於 2014 年 10 月 1 日開始運營，其職業康復計劃中也提供了各種技能再培訓和技能提升模組，以確保受傷工人安全返回生產性工作崗位。
TRRC 還設有神經機器人及神經機械學康復中心 Neuro-Robotics Rehabilitation and Cybernics Centre，這是東協地區第一個，也是世界上第四個使用全套 Cyberdyne HAL •（混合輔助肢體 •）設備提供 Cybernics 治療的中心。 該中心與 Cyberdyne Inc. Japan 合作成立，為患有脊髓或腦損傷（例如癱瘓和神經退化性疾病）的患者提供先進的神經機器人康復治療。

**健康檢查計劃 (HSP)**

PERKESO 於 2013 年推出健康檢查計劃 (HSP)，以促進和培養健康的生活方式，同時促進員工早期發現和預防非傳染性疾病。 向符合條件的馬來西亞投保工人分發健康檢查券已被稱為 SEHATi 的新數字平台所取代。 員工可透過手機下載SEHATi應用程式並透過診所、實驗室和乳房 X 光檢查中心等服務小組平台 獲得協助。向 PERKESO 繳納失能險，30歲及以上有健康風險的員工 可享有這項計畫 。

**零工傷願景**

為了提高對工作場所事故的認識和預防，PERKESO 採用了"零工傷願景"，這是國際社會保障協會 (ISSA) 於 2017 年發起的一項全球運動。"零工傷願景"是一種變革性的預防方法，結合了各級工作的安全、健康和福祉三個環節。 零死亡願景引入了 7 條黃金法則，作為在工作場所推廣預防文化的實際步驟。

**PERKESO Prihatin Squad (PERKESO 關懷團隊)**

PERKESO 關懷團隊 於 2016 年推出，在全國所有 PERKESO 辦公室開始運作。 它的成立是為了透過採取積極行動，確保符合資格的工人或其家屬盡快獲得 PERKESO 福利，幫助遭受事故、疾病或死亡的 PERKESO 被保險人。 小隊成員始終對來包括大眾媒體、社群媒體和其他可靠來源，如其他政府機構、非政府組織和社區領袖及各種管道的任何事故或不幸事件保持警惕。

**PERKESO** 社會協同計劃

PERKESO透過設立社會協同計劃，在馬國建立集中、系統和全面的社會保障生態系統。 社會安全計畫於2017年啟動，是一個集社會保險、社會救助和勞動市場干預於一體的整體社會保障平台。 這項創新措施得到了與政府機構、非政府組織和社區領袖等各種合作夥伴策略合作的支持，旨在解決人民面臨的問題，例如貧困和導致社會安全福利重疊的分散的社會保障體系。 該社會安全網絡下的合作夥伴之間的合作得到了 MYSynergy 系統的支持，該系統將成為馬來西亞最大的社會安全資料中心。

**2001**年人力資源發展公司法令**(Pembangunan Sumber Manusia Berhad Act 612)**

2001年人力資源發展公司法令(612法令) (The Pembangunan Sumber Manusia Act 2001 (Act 612)) 是管理人力資源發展公司 及其所扮演的管理角色、責任、功能和權力的法令。 該法案製訂了實施和徵收人力資源開發 (HRD) 稅的規定。收到的款項用於資助員工、學徒和受訓人員的培訓和發展； 公司設立及管理基金； 以及所有其他相關事宜。
該法令第一附表涵蓋的每個雇主都必須為其僱員支付其每月工資的百分之一的人力資源開發稅。
來源 *Source: Social Security Organisation (PERKESO)-www.perkeso.gov.my*

**註冊資格標準**

| | |
|---|---|
| 強制性(1%徵費) | 僱主擁有十名或以上馬來西亞員工 |
| 自願性(0.5%徵費) | 僱主擁有五到九名馬來西亞員工 |

完整的行業列表請瀏覽*www.hrdcorp.gov.my*。

作為馬來西亞培訓和發展計劃的託管人，HRD Corp 負責監督所有馬來西亞人的技能培訓計劃。 這樣做是為了支持國家議程和關鍵的經濟優先事項。

HRD Corp's schemes and initiatives can be divided into two (2) primary categories

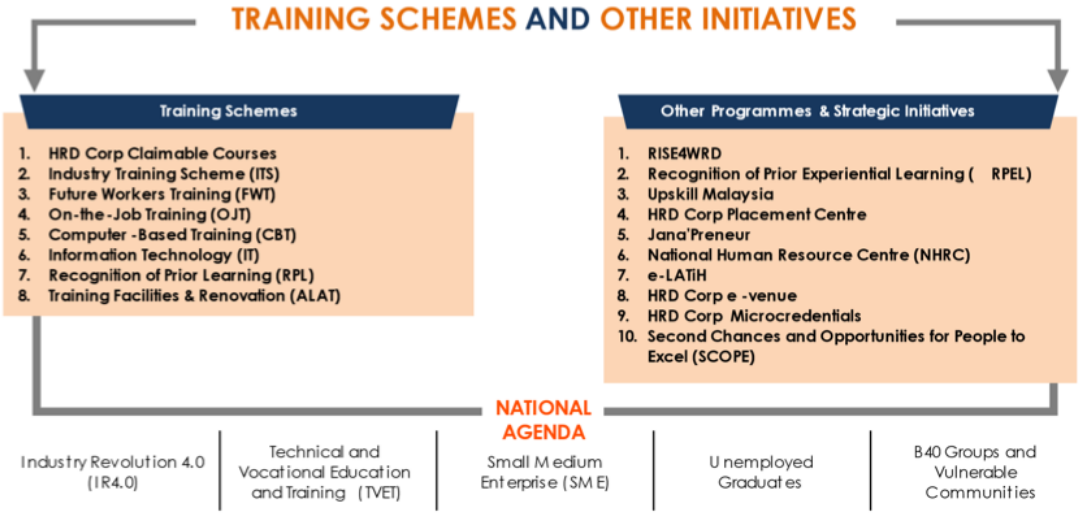


*NOTE: Details of all schemes and initiatives can be found at www.hrdcorp.gov.my.*
*Source: Pembangunan Sumber Manusia Berhad (PSMB) - www.hrdcorp.gov.my*

**僱用外籍專業員工**

根據《移民法》和居留法規 1959/63 規定，雇用外籍專業員工的雇主可透過 MyXpats 的 esd.online 提交工作證申請。「關鍵職位」和「期限制職位」的聘僱需要取得「移民局外籍高階服務部 (Expatriate Service Division)」的就業准證評估批准函
MIDA被委任為批准製造業公司聘雇「關鍵職位」和「期限制職位」的機構。

| No. | 簽證分類 | 繳交費用 |
|---|---|---|
| 1. | 工作證(EP)<br>類別I<br>薪水不少於10,000令吉<br>類別II<br>薪水不少於5,000令吉<br>類別III<br>薪水不少於3,000令吉<br><br>工作證批准的期限取決於職位和就業合約；<br>類別I 最少5年<br>類別II 最少2年<br>類別III 最多12個月和2次展延 | MyXpats 平台<br>申請費用為800令吉(不含服務銷售稅6%)<br><br>移民局：<br>關鍵職位的工作證 300令吉<br>期限制職位的工作證 200令吉<br>工作證 申請費125令吉<br>簽證費(取決於所申請簽證的國家費率) |
| 2. | 類別I和類別II的工作證<br>依親簽證(DP)<br>(配偶或小於18歲的孩童)<br><br>社訪簽證(PLS)<br>(母親和父親，岳父或岳母，實質婚姻的丈夫（或妻子），孩童/繼子女/介於18-25歲領養的孩童)<br><br>訪客證(暫時雇用)<br>Visit Pass Temporary Employment(VPTE)<br>女傭(45歲以下)<br><br>居留期限與主要工作證持有人相同<br><br>類別III工作證<br>不允許依親簽證申請 | MyXpats 平台<br>申請費用為450令吉<br><br>移民局：<br>依親簽證(DP) 90令吉<br>社訪簽證(PLS) 90令吉<br>申請費50令吉<br>簽證費(取決於所申請簽證的國家費率)<br><br>移民局：<br>訪客證(暫時雇用)<br>Visit Pass Temporary Employment(VPTE)<br>60令吉<br>申請費125令吉<br>LEVY稅(取決於來源國家費率) |
| 3. | 專業訪客證 (PVP)<br>Professional Visit Pass<br>技術服務專業人員（因公司所需的專業知識而受邀前往/或擔任保證人）。<br><br>停留期限最長12個月 | MyXpats 平台<br>申請費用為800令吉<br><br>移民局：<br>PVP 360令吉<br>不需申請費<br>簽證費(取決於所申請簽證的國家費率) |
| 4. | 人才居留通行證 (RPT)<br>(Residence Pass Talent)<br>有高技能的外国人才和旅居國外的馬來西亞人並通過馬來西亞人才機構(Talent Corp.)鑑定<br><br>停留期限10年 | MyXpats 平台<br>申請費用為530令吉<br>主要/配偶申請費用-2531.28令吉<br>依親簽證費用-2279令吉<br>移民局：<br>RPT--500令吉<br>不需申請費<br>多次入境簽證(取決於所申請簽證的國家費率) |

資料來源: 馬來西亞移民局- *www.imi.gov.my*

## 製造業領域執行人員(EXECUTIVE)的薪金

在製造業領域，執行人員平均月薪是介於4,248令吉(896美元) (執行人員) 至29,030令吉(6,126美元) (高階主管)之間。下表顯示特定主管職位的平均最低和最高的月薪。

| 主管職位 | 令吉 | | 美元 | |
|---|---|---|---|---|
| | 最低 | 最高 | 最低 | 最高 |
| 總經理 | 16,032 | 29,822 | 3,383 | 6,293 |
| 財務總監/處長 | 18,584 | 38,246 | 3,922 | 8,070 |
| 財務/會計經理 | 7,470 | 13,142 | 1,576 | 2.773 |
| 財務/會計主管 | 2,857 | 5,305 | 603 | 1,119 |
| 行政執行人員 | 2,967 | 5,127 | 626 | 1,082 |
| 銷售經理 | 7,560 | 12,649 | 1,595 | 2,669 |
| 業務發展經理 | 7,836 | 13,418 | 1,654 | 2,831 |
| 客戶服務/協力執行人員 | 3,002 | 6,951 | 633 | 1,467 |
| 人力資源經理 | 7,364 | 12,934 | 1,554 | 2,729 |
| 人力資源執行人員 | 2,946 | 5,650 | 622 | 1,192 |
| 資深生產/製造經理 | 11,929 | 20,434 | 2,517 | 4,312 |
| 生產計劃員/控制人員 | 3,505 | 6,795 | 740 | 1,434 |
| 首席工程師/工程經理 | 9,073 | 15,797 | 1,915 | 3,333 |
| 製程工程師 | 3,510 | 7,100 | 741 | 1,498 |
| 生產工程師 | 3,346 | 6,819 | 706 | 1,439 |
| 工業工程師 | 3,488 | 6,875 | 736 | 1,451 |
| 保安經理 | 7,150 | 14,400 | 1,509 | 3,039 |
| 保安執行人員 | 3,420 | 6,324 | 722 | 1,334 |
| 質量保證經理 | 7,327 | 14,008 | 1,546 | 2,956 |
| 質量保證執行人員 | 3,001 | 5,520 | 633 | 1,165 |
| 採購經理 | 7,735 | 12,978 | 1,632 | 2,739 |
| 物流/貨運經理 | 8,325 | 13,396 | 1,757 | 2,827 |
| IT經理 | 7,759 | 14,165 | 1,637 | 2,989 |
| IT執行人員 | 3,114 | 5,967 | 657 | 1,259 |
| 駐廠職業護士 | 2,768 | 5,288 | 584 | 1,116 |

資料來源: 馬來西亞僱主工會（*MEF*） *2021*年度執行人員薪金調查– *www.mef.org.my*





## 製造業領域非執行人員的薪金

一項對製造業領域非執行人員的薪金分析顯示平均每月底薪是介於1,448令吉(306美元) (非技術僱員) 至3,492令吉(737美元) (監督者)之間。下表顯示特定非執行人員職位的平均最低和最高的月薪。

| 非執行人員職位 | 令吉 | | 美元 | |
|---|---|---|---|---|
| | 最低 | 最高 | 最低 | 最高 |
| 行政監督 | 2,791 | 4,758 | 589 | 1,004 |
| 行政職員 | 1,621 | 3,256 | 342 | 687 |
| 一般職員 | 1,568 | 3,124 | 331 | 659 |
| 高級會計職員 | 1,747 | 3,402 | 367 | 718 |
| 人力資源監督 | 2,320 | 4,203 | 490 | 887 |
| 人力資源職員 | 1,513 | 2,537 | 319 | 535 |
| 安全監督 | 2,435 | 4,874 | 514 | 1,028 |
| 充電工（中壓） | 2,511 | 4,712 | 530 | 994 |
| 生產監督 | 2,311 | 4,656 | 488 | 982 |
| 生產線領導 | 1,485 | 3,002 | 313 | 633 |
| 鍋爐工 | 2,125 | 3,987 | 448 | 841 |
| 電工 | 1,633 | 3,526 | 345 | 744 |
| 生產職員 | 1,497 | 2,988 | 316 | 631 |
| 機械師 | 1,538 | 3,366 | 325 | 710 |
| 操作員（技術） | 1,213 | 2,173 | 256 | 459 |
| 操作員（非技術） | 3,122 | 4,775 | 659 | 1,008 |
| 採購監督 | 1,953 | 3,697 | 412 | 780 |
| 採購助理 | 2,947 | 4,733 | 622 | 999 |
| 物流/運輸監督 | 1,766 | 3,532 | 373 | 745 |
| 運輸助理 | 2,100 | 4,148 | 443 | 875 |
| 市場/銷售助理 | 2,644 | 4,614 | 558 | 974 |
| 質量保證/控制檢查員/技術員 | 1,373 | 3,012 | 290 | 636 |
| 質量保證/控製職員 | 1,415 | 3,012 | 299 | 636 |
| 大貨車/卡車司機 | 1,602 | 3,198 | 338 | 675 |
| 堆高機司機 | 1,430 | 2,984 | 302 | 630 |

資料來源 : 馬來西亞僱主工會（*MEF*） *2021*年度非執行人員薪金調查 - *www.mef.org.my*

## 電費

### 馬來西亞半島

國家能源公司 (TNB)是馬來西亞半島的主要電力生產及供應公司。
下列的電費表從2017年1月1日生效，並取代2014年1月1日生效的舊電費表。

然而，據了解，政府在2018年1月1日至2020年12月31日期間的3年期間沒有電費變化，這一比率仍然是自2015年以來的水平。

事實上，自2016年1月以來，新消費者已經廢除了SIT（特殊工業關稅）的關稅，而對於現有用戶，該費率在2020年之前每年降低2%。

| 收費率組別 | 單位 | 新收費率 (2017年1月1 日) 仙 / 美分 |
|---|---|---|
| **收費率 B - 低電壓商業收費率** | | |
| 每月消費在 0-200 千瓦時之間者:<br>每月的首200千瓦時（1至200千瓦時)<br>每月接下來的每千瓦時(201千瓦時及以上)仙/千瓦時<br>每月最低收費為 | <br>仙/千瓦時<br>仙/千瓦時<br>令吉 | <br>43.5 / 9.18<br>50.9 / 10.7<br>*7.20 / 1.52* |
| **收費率 C1 - 普通中電壓商業收費率** | | |
| 每月最高需求的每千瓦<br>所有千瓦時<br>每月最低收費為 | 令吉/千瓦<br>仙/千瓦時<br>令吉 | 30.30 / 6.39<br>36.5 / 7.7<br>*600.00 / 127.00* |
| **收費率 C2 - 中電壓峰期/非峰期商業收費率** | | |
| 每月最高需求的每千瓦每月峰期時段<br>所有千瓦時 於峰期時段<br>所有千瓦時 於非峰期時段<br>每月最低收費為 | 令吉/千瓦<br>仙/千瓦時<br>仙/千a瓦時<br>令吉 | 45.10 / 9.52<br>36.5 / 7.7<br>22.4 / 4.73<br>*600.00 / 127.00* |
| **收費率 D - 低電壓工業收費率** | | |
| 每月消費在 0-200 千瓦時之間者:<br>每月的首200千瓦時（1至200千瓦時)<br>每月接下來的每千瓦時(201千瓦時及以上)仙/千瓦時<br>每月最低收費為 | <br>仙/千瓦時<br>仙/千瓦時<br>令吉 | <br>38.0 / 8.02<br>44.1 / 9.31<br>*7.20 / 1.52* |
| **收費率Ds -特惠工業收費率(供符合資格消費者而已)** | | |
| 所有千瓦時<br>每月最低收費為 | 仙/千瓦時<br>令吉 | 44.0 / 9.28<br>*7.20 / 1.52* |
| **收費率 E1 - 普通中電壓工業收費率** | | |
| 每月最高需求的每千瓦<br>所有千瓦時<br>每月最低收費為 | 令吉/千瓦<br>仙/千瓦時<br>令吉 | 29.60 / 6.25<br>33.7 / 7.11<br>*600.00 / 127.00* |
| **收費率E1s -特惠工業收費率(供符合資格消費者而已)** | | |
| 每月最高需求的每千瓦<br>所有千瓦時<br>每月最低收費為 | 令吉/千瓦<br>仙/千瓦時<br>令吉 | 23.70 / 5.00<br>33.6 /7.09<br>*600.00 / 127.00* |
| **收費率 E2 - 中電壓峰期/非峰期工業收費率** | | |
| 每月最高需求的每千瓦於峰期時段<br>所有千瓦時 於峰期時段<br>所有千瓦時 於非峰期時段<br>每月最低收費為 | 令吉/千瓦<br>仙/千瓦時<br>仙/千瓦時<br>令吉 | 37.00 / 7.81<br>35.5 / 7.49<br>21.9 / 4.62<br>*600.00 / 127.00* |
| **收費率E2s – 特惠工業收費率(供符合資格消費者而已)** | | |
| 每月最高需求的每千瓦於峰期時段<br>所有千瓦時 於峰期時段<br>所有千瓦時 於非峰期時段<br>每月最低收費為 | 令吉/千瓦<br>仙/千瓦時<br>仙/千瓦時<br>令吉 | 37.00 / 7.81<br>35.5 / 7.5<br>21.9 / 4.6<br>*600.00 / 127.00* |

| 收費率 E3 - 高電壓峰期/非峰期工業收費率 | | |
|---|---|---|
| 每月最高需求的每千瓦於峰期時段<br>所有千瓦時 於峰期時段<br>所有千瓦時 於非峰期時段<br>每月最低收費為 | 令吉/千瓦<br>仙/千瓦時<br>仙/千瓦時<br>令吉 | 35.50 / 7.49<br>33.7 / 7.1<br>20.2 / 4.3<br>*600.00 / 127.00* |
| **收費率E3s – 特惠工業收費率(供符合資格消費者而已)** | | |
| 每月最高需求的每千瓦於峰期時段<br>所有千瓦時 於峰期時段<br>所有千瓦時 於非峰期時段<br>每月最低收費為 | 令吉/千瓦<br>仙/千瓦時<br>仙/千瓦時<br>令吉 | 35.50 / 7.49<br>33.7 / 7.1<br>20.2 / 4.3<br>*600.00 / 127.00* |

資料來源: 國家能源公司 - *www.tnb.com.my*

## 沙巴

**沙巴電氣有限公司(SESB)**在沙巴州和納閩聯邦直轄區生產及供應電力，後者為馬來西亞國際境外金融中心。

生效於**2014**年**1**月**1**日，沙巴新的電費如下：

| 商業收費率 - 辦公樓，商店，餐館及旅館 | 每千瓦時 | |
|---|---|---|
| | 仙 | 美分 |
| **收費率 CM1 (低電壓商業收費率)** | | |
| 每月首 200千瓦時(1至200 千瓦時)<br>每月接下來的每千瓦時(201 千瓦時和以上 )<br>每月最低收費為: *15*令吉*(3.17 美元)* | 38.5<br>39.5 | 8.12<br>8.34 |
| **收費率 CM2 (中電壓普通商業收費率)** | | |
| 所有單位<br>每月最高需求的每千瓦<br>每月最低收費為: *1,000*令吉*(211 美元)* | 32.4<br>23.20 | 6.84<br>4.90 |
| **收費率 CM3 (中電壓峰期/非峰期工業收費率)** | | |
| 所有千瓦時 於峰期時段<br>所有千瓦時 於非峰期時段<br>峰期時段每月最高需求的每千瓦<br>每月最低收費為*1,000*令吉*(211 美元)* | 32.4<br>19.5<br>32.60 | 6.84<br>4.12<br>6.88 |

| 工業收費率 - 工廠 | 每千瓦時 | |
|---|---|---|
| | 仙 | 美分 |
| **收費率 ID1 (低電壓工業收費率)** | | |
| 所有單位<br>每月最低收費為: *15*令吉*(3.17 美元)* | 37.60 | 7.93 |
| **收費率 ID2 (中電壓普通工業收費率)** | | |
| 所有單位<br>每月最高需求的每千瓦<br>每月最低收費為: *1,000*令吉 *(211 美元)* | 26.8<br>21.75 | 5.66<br>4.59 |
| **收費率 ID3 (中電壓普通工業收費率)** | | |
| 所有千瓦時 於峰期時段<br>所有千瓦時 於非峰期時段<br>峰期時段每月最高需求的每千瓦<br>每月最低收費為*1,000*令吉 *(211 美元)* | 28.6<br>18.0<br>28.00 | 6.04<br>3.80<br>5.91 |

資料來源: 沙巴電氣有限公司 - *www.sesb.com.my*

## 砂拉越

砂拉越電氣供應公司**(SESCO)** 在砂拉越州發電及配送電力。

| 商業收費率 - 辦公樓，商店，餐館及旅館 | 每千瓦時 | |
|---|---|---|
| | 仙 | 美分 |
| **收費率 C1 - 商業** | | |
| 1 – 100單位 | 20.00 | 4.2 |
| 1 – 200單位 | 24.00 | 5.1 |
| 1 – 300單位 | 26.00 | 5.5 |
| 1 – 400單位 | 28.00 | 5.9 |
| 1 – 500單位 | 30.00 | 6.3 |
| 1 – 3000單位 | 31.50 | 6.6 |
| 1 – 10000單位 | 32.00 | 6.8 |
| 1 – 20000單位 | 31.00 | 6.5 |
| 1 – 20000以上單位 | 30.00 | 6.3 |
| 每月最低收費為: *10*令吉 *(2.11 美元)* | | |
| **收費率 C2 – 商業需求** | | |
| 所有單位 | 24.50 | 5.2 |
| 每月最高需求的每千瓦: 16令吉 (3.38 美元) | | |
| 最低收費: 每千瓦*16*令吉 *(3.38 美元)* x 依帳單的需求 | | |
| **收費率C3 – 商業峰期/非峰期需求** | | |
| 峰期時段 (0700-2400 時) | 24.50 | 5.2 |
| 峰期時段 (0000-0700 時)每月最高需求的每千瓦 | 13.90 | 2.9 |
| 於峰期時段: 20令吉 (4.22 美元) | | |
| 每月最低收費為: 每千瓦 *20* 令吉 *(4.22 美元)* x 依帳單的需求 | | |

| 工業收費率 - 工廠 | 每千瓦時 | |
|---|---|---|
| | 仙 | 美分 |
| **收費率I1 - 工業** | | |
| 1 – 100 單位 | 24.00 | 5.1 |
| 1 – 3000 單位 | 25.00 | 5.3 |
| 1 – 3000 以上單位 | 26.00 | 5.4 |
| 每月最低收費為: *10*令吉 *(2.11 美元)* | | |
| **收費率I2 - 工業需求** | | |
| 所有單位 | 21.70 | 4.6 |
| 每月最高需求的每千瓦: 16令吉 (3.38 美元) | | |
| 最低收費為: 每千瓦*16*令吉 *(3.38 美元)* x 依帳單的需求 | | |
| **收費率I3 - 工業峰期/非峰期需求** | | |
| 峰期時段 (0700-2400 時) | 22.90 | 4.8 |
| 峰期時段 (0000-0700 時) | 13.90 | 2.9 |
| 每月最高需求的每千瓦: 20令吉 (4.22 美元) | | |
| 最低收費為: 每千瓦*20*令吉 *(4.22 美元)* x 依帳單的需求 | | |

資料來源: 砂拉越電氣供應公司- *www.sesco.com.my*

## 水費

在馬來西亞，州政府負責自來水的開發、運作和維修。各州負責水供的單位為公共工程局，水供局及水供公司。

| 州 | 每立方米（m³） | |
|---|---|---|
| | 令吉 | 美元 |
| **柔佛** | | |
| **工商業** | | |
| 0 - 35 m³ | 2.80 | 0.59 |
| 超過 35 m³ | 3.30 | 0.70 |
| 最低收費 | 30.00 | 6.33 |
| **吉打** | | |
| **商業** | | |
| 0 - 50 m³ | 1.40 | 0.29 |
| 51 - 200 m³ | 1.50 | 0.32 |
| 201 – 350 m³ | 1.60 | 0.34 |
| 超過 350 m³ | 1.80 | 0.38 |
| 最低收費 | 15.00 | 3.17 |
| (包括高層住宅建築，事業建築，購物中心，種植園，農場和泳池，酒店附屬的泳池除外) | | |
| **工業，酒店和建築場地(臨時供應)** | | |
| 0 – 1,000 m³ | 1.40 | 0.29 |
| 1,001 – 10,000 m³ | 1.60 | 0.34 |
| 10,001 – 50,000 m³ | 1.80 | 0.38 |
| 超過 50,000 m³ | 2.10 | 0.44 |
| 最低收費 | 15.00 | 3.17 |
| (包括泳池和主題樂園) | | |
| **特別工業** | | |
| 0 – 10,000 m³ | 1.05 | 0.22 |
| 1,001 – 10,000 m³ | 1.15 | 0.24 |
| 10,001 – 50,000 m³ | 1.20 | 0.25 |
| 超過 50,000 m³ | 15.00 | 3.17 |
| **吉蘭丹** | | |
| **商業** | 1.72 | 0.36 |
| 最低收費 | 17.20 | 3.63 |
| **工業** | | |
| 0 – 50 m³ | 1.76 | 0.37 |
| 超過50 m³ | 1.80 | 0.38 |
| 最低收費 | 17.70 | 3.73 |
| **馬六甲** | | |
| **工商業** | | |
| 0 - 50m³ | 2.00 | 0.42 |
| 51 - 100 m³ | 2.05 | 0.43 |
| 超過 100 m³ | 2.15 | 0.45 |
| 最低收費 | 25.00 | 5.28 |

| 州 | 每立方米（m³） | |
|---|---|---|
| | 令吉 | 美元 |
| **森美蘭** | | |
| **工商業** | | |
| 0 - 35 m³ | 1.85 | 0.39 |
| 超過 35 m³ | 2.70 | 0.57 |
| 最低收費 | 15.00 | 3.17 |
| **彭亨** | | |
| **工商業 (工業用途於經批准的工業區)** | | |
| 0 - 227 m³ | 0.92 | 0.19 |
| 超過 227 m³ | 0.84 | 0.18 |
| 最低收費 | 30.00 | 6.33 |
| 貿易 | 1.45 | 0.31 |
| 最低收費 | 20.00 | 4.22 |
| 部分為貿易用途 | 0.99 | 0.21 |
| 最低收費 | 10.00 | 2.11 |
| 港口 | 1.45 | 0.31 |
| **檳城** | | |
| **工商業（正常貿易）** | | |
| 0 - 20 m³ | 0.85 | 0.18 |
| 21 - 40 m³ | 1.05 | 0.22 |
| 41 - 200 m³ | 1.30 | 0.27 |
| 超過200 m³ | 1.45 | 0.31 |
| 最低收費 | 12.00 | 2.53 |
| **貿易 (特別)** | | |
| 每立方米統一率 | 3.00 | 0.63 |
| 最低收費 | 12.00 | 2.53 |
| **貿易 (船務)** | | |
| 每立方米統一率 | 7.00 | 1.48 |
| 最低收費 | 50.00 | 10.55 |
| **霹靂** | | |
| **工商業** | | |
| 0 - 10 m³ | 1.20 | 0.25 |
| 11-20 m³ | 1.40 | 0.30 |
| 超過20 m³ | 1.61 | 0.34 |
| 最低收費 | 12.00 | 2.53 |
| **玻璃市** | | |
| **工商業** | | |
| 貿易 | 1.30 | 0.27 |
| 最低收費 | 8.00 | 1.69 |
| 部分為貿易用途 | 1.10 | 0.23 |
| 最低收費 | 5.00 | 1.06 |

## 水費

| 州 | 每立方米（m³） 令吉 | 美元 |
|---|---|---|
| **登嘉樓** | | |
| **工業** | | |
| 最低收費 | 1.15 | 0.24 |
| | 50.00 | 10.55 |
| **商業** | | |
| 少於70 m³ | 0.95 | 0.20 |
| 超過70 m³ | 1.15 | 0.24 |
| 最低收費 | 15.00 | 3.17 |
| **納閩聯邦直轄區** | | |
| **工商業** | | |
| 0 – 35 m³ | 1.70 | 0.35 |
| 超過35 m³ | 2.20 | 0.46 |
| 最低收費 | 17.00 | 3.59 |
| **雪蘭莪 / 吉隆坡及布特拉再也聯邦直轄區** | | |
| 工商業 | | |
| 0 - 35 m³ | 2.07 | 0.44 |
| 超過35 m³ | 2.28 | 0.48 |
| 最低收費 | 36.00 | 7.60 |
| (包括公共泳池, 服務公寓和店屋) | | |
| **沙巴** | | |
| **工業** | | |
| 0 – 70 m³ | 1.60 | 0.34 |
| 超過70 m³ | 2.00 | 0.42 |
| 最低收費 | 70.00 | 14.77 |
| **商業** | | |
| 0 – 70 m³ | 1.60 | 0.34 |
| 超過70 m³ | 2.00 | 0.42 |
| 最低收費 | 22.50 | 4.75 |
| **砂拉越 (古晉, 詩巫,斯里阿曼, 美里,林夢, 泗里街, 加帛)** | | |
| **商業** | | |
| 1-25 m³ | 0.97 | 0.20 |
| 超過25 m³ | 1.06 | 0.22 |
| 最低收費 | 22.00 | 4.64 |
| **住宅/商業** | | |
| 1-25 m³ | 0.83 | 0.18 |
| 超過25 m³ | 0.95 | 0.20 |
| 最低收費 | 18.70 | 3.95 |
| **工業 (除了古晉和詩巫)** | | |
| 1-25 m³ | 1.05 | 0.22 |
| 超過25 m³ | 1.32 | 0.28 |
| 最低收費 | 24.20 | 5.11 |

資料來源: 國家水務委員會– *www.span.gov.my*

| 州 | 每立方米（m³） 令吉 | 美元 |
|---|---|---|
| **砂拉越 (民都魯)** | | |
| **工業** | | |
| 0-23 m³ (最低收費) | 24.20 | 5.11 |
| 超過23 m³ | 1.21 | 0.26 |
| **商業** | | |
| 0-23 m³ (最低收費) | 20.90 | 4.41 |
| 超過23 m³ | 0.99 | 0.21 |
| **住宅/商業** | | |
| 0-25 m³ | 0.83 | 0.18 |
| 超過25 m³ | 0.95 | 0.20 |
| 最低收費 | 18.70 | 3.95 |
| **砂拉越 (砂拉越其它地區)** | | |
| **工業** | | |
| 0 - 25 m³ | 0.95 | 0.20 |
| 超過25 m³ | 1.20 | 0.25 |
| 最低收費 | 22.00 | 4.64 |
| **商業** | | |
| 0 - 25 m³ | 0.88 | 0.19 |
| 超過25 m³ | 0.96 | 0.20 |
| 最低收費 | 20.00 | 4.64 |
| **住宅/商業** | | |
| 0 - 25 m³ | 0.75 | 0.16 |
| 超過25 m³ | 0.86 | 0.18 |
| 最低收費 | 17.00 | 3.58 |

## 污水處理費

英達麗水私人有限公司**(Indah Water Konsortium Sdn. Bhd)** 是一家隸屬財政部下的國營公司，負責提供維護與發展一個現代化和高效的排污系統。英達麗水接管全國多個地方當局排污服務，除了：吉蘭丹，沙巴，砂拉越，新山市議會，巴西古當市議會，柔佛州東南發展局以及登嘉樓中部發展局。

### 住宅用戶

| | |
|---|---|
| 設有個別化糞池或獲得連接陰渠服務的廉價房子和政府宿舍<br>(依據政府通令屬於F，G，H 和 I 類) | 每月2 令吉(0.42 美元) |
| 設有個別化糞池或獲得連接陰渠服務的鄉區/新村或種植園內的房子 | 每月3 令吉(0.63 美元) |
| 設有個別化糞池的房子和政府宿舍(A-E分類) | 每月6 令吉(1.27 美元) |
| 獲得連接陰渠服務的房子和政府宿舍(A-E分類) | 每月8 令吉(1.69 美元) |

### 工業用戶

工業客戶將根據污水處理服務的類型和員工總數收費。

| | |
|---|---|
| 設有個別化糞池的地產 | 每人每月2.00 令吉(0.42 美元) |
| 獲得連接陰渠服務的地產 | 每人每月2.50 令吉(0.52 美元) |

### 政府場所

政府場所的每月服務費是採基本收費（基於排污服務類型）和超量收費（基於平均用水量超過100米立方米）的總和。

| 每月基本收費 | | |
|---|---|---|
| **污水處理服務** | **基本收費(令吉)** | **基本收費(美元)** |
| 連接陰渠 | 40.00 | 8.44 |
| 個別化糞池 | 25.00 | 5.28 |

| 每月超量收費 | | |
|---|---|---|
| **用水量** | **超量收費(令吉)** | **超量收費(美元)** |
| 100 $m^3$或以下 | 無收費 | 無收費 |
| 超過100 $m^3$但少於200 $m^3$ | 每立方米45仙 | 每立方米0.09仙 |
| 超過200 $m^3$ | 每立方米95仙 | 每立方米0.2仙 |

### 商業用戶

每月污水服務費是兩個數目的總和：一個根據產業年值的基本收費，以及一個根據用水量超過100立方米($m^3$)的超量收費。

| 產業年值 | | 每月基本收費 | | | |
|---|---|---|---|---|---|
| | | 獲得連接陰渠服務的場所 | | 設有個別化糞池的場所 | |
| **令吉** | **美元** | **令吉** | **美元** | **令吉** | **美元** |
| 2,000 或以下 | 422 或以下 | 8 | 1.69 | 7 | 1.48 |
| 2,001 - 5,000 | 422 – 1,055 | 14 | 2.95 | 8 | 1.69 |
| 5,001 - 10,000 | 1,055 – 2,110 | 20 | 4.22 | 14 | 2.95 |
| 10,001 - 20,000 | 2,110 – 4,220 | 26 | 5.49 | 19 | 4.01 |
| 20,001 - 30,000 | 4,200 – 6,330 | 29 | 6.12 | 21 | 4.43 |
| 30,001 - 40,000 | 6,330 – 8,441 | 32 | 6.75 | 23 | 4.85 |
| 40,001 - 50,000 | 8,441 – 10,551 | 35 | 7.39 | 25 | 5.28 |
| 50,001 - 60,000 | 10,551 – 12,661 | 38 | 8.02 | 27 | 5.70 |
| 60,001 - 70,000 | 12,661 – 14,771 | 41 | 8.65 | 29 | 6.12 |
| 70,001 - 80,000 | 14,771 – 16,881 | 44 | 9.28 | 31 | 6.54 |
| 80,001 - 90,000 | 16,881 – 18,991 | 47 | 9.92 | 33 | 6.96 |
| 90,001 - 100,000 | 18,991 – 21,101 | 50 | 10.56 | 35 | 7.39 |
| 100,001 - 200,000 | 21,101 – 42,203 | 180 | 37.98 | 120 | 25.32 |
| 200,001 - 400,000 | 42,203 – 84,406 | 495 | 104 | 330 | 69.63 |
| 400,001 - 600,000 | 84,406 – 126,609 | 522 | 110 | 348 | 73.43 |
| 600,001 - 800,000 | 126,609 – 168,812 | 1,980 | 418 | 1,320 | 279 |
| 800,001 - 1,000,000 | 168,812 – 211,015 | 2,160 | 456 | 1,440 | 304 |
| 1,000,001 - 3,000,000 | 211,015 – 633,045 | 4,320 | 912 | 2,880 | 608 |
| 3,000,001 - 5,000,000 | 633,045 – 1,055,075 | 8,800 | 1,857 | 5,400 | 1,139 |
| 5,000,001 - 7,000,000 | 1,055,075 – 1,477,105 | 9,200 | 1,941 | 6,000 | 1,266 |
| 超過7,000,000 | 超過1,477,105 | 9,600 | 2,026 | 6,600 | 1,266 |

| 每月超量收費 | |
|---|---|
| **用水量** | **超量收費** |
| 100 $m^3$或以下 | 無收費 |
| 超過100 $m^3$但少於200 $m^3$ | 每立方米30 仙 (0.06 美元) |
| 超過200 $m^3$ | 每立方米45 仙 (0.09 美元) |

超量收費是依據水務局提供的前一年用水資料做為每年檢討依據。

資料來源: 英達麗水私人有限公司 - *www.iwk.com.my*

**森州廢料處理中心公司(Cenviro. Sdn. Bhd.)**是被指派在馬來西亞半島提供場外處理指定廢棄物的公司。該公司的廢棄物管理中心設在森美蘭州的 Bukit Nanas。指定工業廢棄物以外的廢棄物收集及清理費視地點和承包商而定。

## A. 運輸費率

| 注 | 州屬 | 10噸 每個貨盤 (令吉) **/ (美元)** | 20噸 每個貨盤 (令吉) **/(美元)** | | 自卸車和撬裝箱每公噸 (令吉)***/ (美元)*** | 3噸每程 (令吉) ****/ (美元)**** |
|---|---|---|---|---|---|---|
| | | | 第一層次 | 第二層次 | | |
| | | 最少10個貨盤 | 最少18個貨盤 | 超過18個貨盤 | | |
| 1 | 森美蘭 | 52.88 / *11.16* | 52.88 / *11.16* | 26.44 / *5.58* | 66.10 / *13.95* | 470 / *99* |
| 2 | 吉隆坡 (聯邦直轄區) | 59.73 / *12.60* | 59.73 / *12.60* | 29.87 / *6.30* | 74.66 / *15.75* | 470 / *99* |
| 3 | 馬六甲 | 60.71 / *12.81* | 60.71 / *12.81* | 30.36 / *6.41* | 75.89 / *16.01* | 500 / *106* |
| 4 | 雪蘭莪 | 65.61 / *13.84* | 65.61 / *13.84* | 32.80 / *6.92* | 82.01 / *17.31* | 470 / *99* |
| 5 | 霹靂 | 79.32 / *16.73* | 79.32 / *16.73* | 39.66 / *8.37* | 99.14 / *20.92* | 780 / *165* |
| 6 | 柔佛 | 82.25 / *17.36* | 82.25 / *17.36* | 41.13 / *8.68* | 102.82 / *21.70* | 1,000 / *211* |
| 7 | 彭亨 | 84.21 / *17.77* | 84.21 / *17.77* | 42.11 / *8.89* | 105.26 / *22.21* | 890 / *188* |
| 8 | 檳城 | 113.59 / *23.97* | 113.59 / *23.97* | 56.79 / *11.98* | 141.98 / *29.96* | 890 / *188* |
| 9 | 登嘉樓 | 180.17 / *37.98* | 180.17 / *37.98* | 90.09 / *19.01* | 225.44 / *47.57* | 960 / *203* |
| 10 | 吉打 | 181.15 / *38.23* | 181.15 / *38.23* | 90.58 / *19.11* | 226.44 / *47.78* | 1,000 / *211* |
| 11 | 吉打 (居林) | 142.24 / *30.01* | 142.24 / *30.01* | 71.12 / *15.01* | 177.80 / *37.52* | 890 / *188* |
| 12 | 吉蘭丹 | 183.11 / *38.63* | 183.11 / *38.63* | 91.56 / *19.32* | 228.89 / *48.30* | 1,000 / *211* |
| 13 | 玻璃市 | 184.09 / *38.85* | 184.09 / *38.85* | 92.04 / *19.42* | 230.11/ *48.56* | 1,170 / *247* |

*注 A:*

** 所引用的費率特別適用於使用 10 噸 Curtain Tautliner 卡車（側簾）運輸包裝廢物，最少載送10個貨盤，最多載送12個貨盤。*

*** 費率分兩層次報價，特別是與 20 噸 Curtain Tautliner 卡車（側簾）運輸包裝廢物有關。第一層次用於至少 18 個貨盤的載送，第二層次用於同一托運中至少 18 個貨盤以上的任何載送。*

**** 所報費率須另加收費，包括但不限於租金、搬運及所有相關費用。收集的最小噸位是12 公噸的撬裝箱和15 公噸的翻鬥卡車。*

***** 每次行程最少為3個貨盤，每次行程最多為4個貨盤。*

*注B:*

*i. 用於本合約的貨盤尺寸為 120 公分x 120 公分，可容納每件4個 200 公升的桶或每件 1 立方米 PP 袋。*

*ii. 對於 ISO/IMO 槽罐和其他已獲批准的運輸方式，Kualiti Alam Sdn. Bhd. (Cenviro. Sdn. Bhd.) 將根據客戶的要求單獨報價，具體取決於可用性和具體情況。為免生疑問，使用 ISO/IMO 油罐收集的最小噸位為18公噸。*

## B. 处理費率

### 有機廢物焚燒

| 描述 | 令吉 | 美元美元 |
|---|---|---|
| BK | 2,790 | 589 |
| ML | 2,700 | 570 |
| EN | 810 | 171 |
| AQ | 1,890 | 399 |
| PW | 3,600 | 760 |
| SW | 5,000 | 1,055 |

### 用於物理/化學處理的無機廢物

| 描述 | 令吉 | 美元 |
|---|---|---|
| 強酸– pH<4 | 2,255 | 476 |
| 弱酸– (pH4 –pH7) | 1,620 | 342 |
| 不含氰化物的鹼性廢物 | 1,620 | 342 |
| 鉻酸鹽廢料 | 1,980 | 418 |
| 氰化物廢物 | 1,980 | 418 |
| 汞廢物 | 3,780 | 798 |

### 技術增強天然放射性物質 (Tenorm) 垃圾焚燒

| 令吉/公噸 | 美元/公噸 |
|---|---|
| 5,000 | 1,055 |

### 用於固化的無機廢物

| 令吉/公噸 | 美元/公噸 |
|---|---|
| 810 | 171 |

### 水泥用無機廢物

| 令吉/公噸 | 美元/公噸 |
|---|---|
| 900 | 190 |

### 直接填埋的無機廢物

| 令吉/公噸 | 美元/公噸 |
|---|---|
| 495 | 104 |

### 橡膠污泥填埋場

| 令吉/公噸 | 美元/公噸 |
|---|---|
| 700 | 148 |

### 能源部批准的處理設施的醫療廢物殘留

| 令吉/公噸 | 美元/公噸 |
|---|---|
| 700 | 148 |

*資料來源: Kualiti Alam Sdn. Bhd. (Cenviro. Sdn. Bhd.) - www.cenviro.com*

## 燃氣及燃料成本

| | 每公升 | |
|---|---|---|
| | 令吉 | 美元 |
| **汽油 (無鉛)** | | |
| -零售 | | |
| RON 95 | 2.05 | 0.43 |
| RON 97 | 3.95 | 0.83 |
| **柴油** | | |
| -零售 | 2.15 | 0.45 |

| | 每公升 | |
|---|---|---|
| | 令吉 | 美元 |
| **石油氣** | | |
| -零售 | | |
| 10公斤 | 19.00 | 4.01 |
| 12公斤 | 22.80 | 4.81 |
| 14公斤 | 26.60 | 5.61 |

*注: 以上為吉隆坡報價*
**浮動報價依合約和原油市場情況而變動。*
*資料來源: KPDNHEP. - http://www.kpdnhep.gov.my/*

## 電訊收費

**配套和價格**

配套名稱為"BIZ"意為該配套專門為企業開發的，相關數字則代表下載速度。 如下圖所示， UniFi Mobile 提供3 種配套而UniFi Business提供5種配套供選擇：

**UNIFI MOBILE**

| 顧客類型 | unifi Mobile Biz 39 | unifi Mobile Biz 59 | unifi Mobile Biz 99 |
|---|---|---|---|
| **月費率** | 39 令吉 / 月 (8.23 美元) | 59 令吉 / 月 (12.45 美元) | 59 令吉 /月 (12.45 美元) |
| **活動期限** | 24 -09-2020 | | |
| **系統方案名稱** | unifi Mobile Biz 39 | unifi Mobile Biz 59 | unifi Mobile Biz 99 |
| **資料、電話&文字簡訊** | 5GB 資料<br>50分鐘通話<br>25 通文字簡訊 | 10GB 資料<br>100分鐘通話<br>25 通文字簡訊 | 10GB 資料<br>無限通話<br>無限文字簡訊 |
| **熱點** | 從配額中扣除 | 從配額中扣除 | 可額外添購<br>1GB-15令吉<br>500MB-8令吉 |
| **合約期限** | 無 | 無 | 無 |
| **銷售管道** | TM Point | TM Point | TM Point |
| **備註** | • 擁有有效商業登記號碼 (BRN) 的馬來西亞企業<br>• 超過配額後收費<br>• 速度降低 128kbps<br>• 0.15令吉/分鐘<br>• 0.15令吉/文字簡訊<br>• 可變更配套至 unifi Mobile Biz Unlimited | • 擁有有效商業登記號碼 (BRN) 的馬來西亞企業<br>• 超過配額後收費<br>• 速度降低 128kbps<br>• 0.15令吉/分鐘<br>• 0.15令吉/文字簡訊<br>• 可變更配套至 unifi Mobile Biz Unlimited | • 擁有有效商業登記號碼 (BRN) 的馬來西亞企業<br>• 針對Non-unifi Biz 和 Non Biz 寬頻客戶<br>• 超過配額後收費<br>• 速度降低 128kbps<br>• 0.15令吉/分鐘<br>• 0.15令吉/文字簡訊<br>• 可變更配套至 unifi Mobile Biz Unlimited |
| **連結** | https://wiser.tm.com.my/SitePages/ViewProductDetails.aspx?ID=2725 | | |

**UNIFI BIZ**

| | UNIFI BIZ 30MBPS | UNIFI BIZ 100MBPS | UNIFI BIZ 300MBPS | UNIFI BIZ 500MBPS | UNIFI BIZ 800MBPS |
|---|---|---|---|---|---|
| **速度** | 下載: 30Mbps<br>上傳: 100Mbps | 下載: 100Mbps<br>上傳: 50Mbps | 下載: 300Mbps<br>上傳: 50Mbps | 下載: 500Mbps<br>上傳: 100Mbps | 下載: 800Mbps<br>上傳: 200Mbps |
| **配額** | **無限** | | | | |
| **免費語音** | 每月免費撥打本地和全國電話，費用高達70令吉（14.77美元）。<br>超出通話費率：<br>• 免費撥打固定電話<br>• 撥打行動電話每分鐘8仙 | 每月免費撥打本地和全國電話，費用高達30令吉（6.33美元）。<br>超出通話費率：<br>• 撥打本地電話每分鐘4仙<br>• 撥打固定電話每分鐘3仙<br>• 撥打行動電話每分鐘12仙 | 每月免費撥打本地和全國電話，費用高達50令吉（10.55美元）。<br>超出通話費率：<br>• 免費撥打固定電話<br>• 撥打行動電話每分鐘12仙 | 每月免費撥打本地和全國電話，費用高達50令吉（10.55美元）。<br>超出通話費率：<br>• 免費撥打固定電話<br>• 撥打行動電話每分鐘12仙 | 每月免費撥打本地和全國電話，費用高達70令吉（14.77美元）。<br>超出通話費率：<br>• 免費撥打固定電話<br>• 撥打行動電話每分鐘8仙 |
| **設備** | **Wireless Router DECT Phone** | | | | |
| **促銷價格（每月）** | **139** 令吉<br>(29.33 美元) | **139** 令吉<br>(29.33 美元) | **249** 令吉<br>(52.54 美元) | **299** 令吉<br>(63.09 美元) | **349** 令吉<br>(73.64 美元) |

## 以客為尊的旅程 - 安裝

| 註冊 | 添加 | 安裝 | 預付 | 帳單 |
|---|---|---|---|---|
| 透過以下管道訂閱unifi方案<br>• TMpoint<br>• Resseller<br>• TM Staff<br>• Online<br>• Sales (SME/MEB) | 智慧型裝置/Mesh Wi-Fi/unifi Plus Box | • 到府安裝<br>• TM確認Wi-Fi的覆蓋率達到最大值及準確設定裝備 | • 裝機完成後10天內繳清預付款<br>√ RM100 – 消費人<br>√ RM200 – 商務<br>√ RM 500 – 外國人<br>註:預付款不適用透過生物辨識處理申辦(外國人除外) | • 客戶將會拿到第一個月的帳單 |

註:
- 對於解決方案, 即 *unifi* 雲端儲存、*unifi* 電子商務中心, *Kaspersky Small Office Security* 客戶將在 *unifi* 訂單完成後收到確認啟動電子郵件
- 對於智慧型設備, 客戶在預付款支付後的*30* 個工作天內透過物流收到

## 以客為尊的旅程-保證(盡速排除故障)

| 客訴 | 第一級的故障排除 | 到府服務 | 帳單 |
|---|---|---|---|
| • 顧客聯繫TM通知服務故障 | • TM 聯絡中心嘗試解決第一級的故障排除<br>• 客戶將在現場獲得有關 CPE 更換選項(續約合約/一次性付款)和現場支援費用 RM50 的建議 | • SDZ 將在裝機地點排除故障<br>• 完成後, 客戶需要簽署數位表格.<br>• 維修滿意度調查表(RAF) 將透過電子郵件發送給客戶 | • 費用將在下一張帳單中收取 |

## 以客為尊的旅程-保證(主動)

### 故障

- CAMELIA 系統偵測到 unifi 服務故障

### 通知

- 客戶將收到來自 62100 或 6655 的簡訊通知以及 myunifi 應用程式中的 aps 通知

### 查驗

- 客戶需要驗證簡訊/應用程式通知中的連結才能繼續建立票證
- TM 將在下一個工作天內解決客戶申報

### 到府服務

- SDZ 將在裝機地點排除故障
- 完成後, 客戶需要簽署數位表格
- 維修滿意度調查表 (RAF) 將透過電子郵件發送給客戶

### 帳單

- 費用將在下一張帳單中收取

## 以客為尊的旅程-帳單

| 過程 | 開始 | 收到帳單 | 檢視帳單 | 繳費 | 信貸服務 | 帳戶管理 | 詢問 & 爭議 | 結帳單 |
|---|---|---|---|---|---|---|---|---|
| 描述 | 客戶註冊 *unifi* | 每個月準時收到帳單 | 每個月準時收到帳單 | 客戶必需在到期日之前繳費<br><br>客戶還可以選擇自動付款以實現無憂的付款交易 | 如果客戶未付款, 將適用信貸處理 | 客戶可以透過應用程式管理帳戶資料 | 客戶可透過聯絡中心查詢/任何帳單爭議 | 終止後客戶將獲得退款 |

資料來源：馬來西亞電訊公司

## 貨櫃拖運費

拖運出發點：巴生港 (北港)

| 地區 | 拖運費 | 大道過路費 | FAF | 總計 | |
|---|---|---|---|---|---|
| | 20尺及40尺 | (令吉) | 19.71% 2021 年3月6日起 | 20尺及40尺 | |
| | (令吉) | | | 令吉 | 美金 |
| 巴生港(Shah Alam) | 533.00 | 19.80 | 105.05 | 657.85 | 138.82 |
| 八打灵(Sungai Way) | 605.00 | 23.20 | 119.25 | 747.45 | 157.72 |
| 雪蘭莪(Banting) | 677.00 | 0.00 | 133.44 | 810.44 | 171.01 |
| 霹靂(Tanjung Malim) | 1,515.00 | 59.80 | 298.61 | 1,873.41 | 395.32 |
| 檳城(Butterworth/ Seberang Prai) | 2,883.00 | 194.80 | 568.24 | 3,646.04 | 796.37 |
| 吉打(Kulim) | 2,847.00 | 240.00 | 561.14 | 3,648.14 | 769.81 |
| 玻璃市(Kangar) | 3,488.00 | 240.00 | 687.48 | 4,415.48 | 931.73 |
| 森美蘭(Nilai) | 1,162.00 | 56.40 | 229.03 | 1,447.43 | 305.43 |
| 馬六甲(Air Keroh Industrial Area) | 1,762.00 | 103.40 | 347.29 | 2,212.69 | 466.91 |
| 吉蘭丹(Kota Bharu) | 3,963.00 | 216.80 | 781.11 | 4,960.91 | 1,046.83 |
| 彭亨(Kuantan) | 2,328.00 | 216.80 | 458.85 | 3,003.65 | 633.82 |
| 登嘉樓(Kerteh) | 2,782.00 | 216.80 | 548.33 | 3,547.13 | 748.50 |
| 柔佛(Pasir Gudang) | 2,818.00 | 211.00 | 555.43 | 3,584.43 | 756.37 |

*Note: FAF – 燃油附加費*

**該運費率是2011年在實施反競爭法之前獲得的平均指示性運費率。 Haulier的關稅目前正在自由化， 並且以願買願賣為基礎。*

*資料來源 : Kontena Nasional*

## 海運費

下列報價不包括:
- THL/THD/DOC及EDI
- BAF/ CAF/戰爭風險/峰期等附加費
- 海運費根據市場變化而定。

| 從巴生港前往: | 20尺貨櫃 | 40尺貨櫃 |
|---|---|---|
| | 美元 | 美元 |
| 澳大利亚 (主要港口) | 3,300 - 4,000 | 6,500 – 7,900 |
| 中國 (上海) | 200 - 280 | 300 - 460 |
| 歐洲 (主要港口) | 5,800 - 6,500 | 11,500 – 12,900 |
| 印度 (Navasheva) | 1,800 – 2,500 | 3,500 – 4,500 |
| 日本 (主要港口) | 450 - 600 | 800 - 1,000 |
| 韓國 (釜山) | 450 - 550 | 750 - 1,000 |
| 地中海西部 (主要港口 ) | 7,200 – 8,000 | 13,500 - 15,000 |
| 紐西蘭 | 4,300 – 4,600 | 8,500 – 9,000 |
| 南非 | 5,200 – 6,200 | 9,500 – 11,300 |

*注意：市場價格取決於空間的需求與供應， 每月有所不同。 表中提供的資訊最新截至 2022 年 6 月 28 日。*
*資料來源 : Malaysia Shipowners' Association (MASA)*

數家馬來西亞民營的公司與國際公司提供快遞服務。

EMS

## Estimated Delivery Time and Weight Limit

POS MALAYSIA

| Country | EDT | WLM |
|---|---|---|
| **A** Afghanistan | 5-7 | 30 |
| Albania | 5-7 | 30 |
| Algeria | 5-7 | 30 |
| Andorra | 5-7 | 30 |
| Angola | 5-7 | 20 |
| Antigua and Barbuda | 5-7 | 30 |
| Argentina | 3-4 | 20 |
| Armenia | 5-7 | 30 |
| Aruba | 5-7 | 20 |
| Australia | 2-4 | 20 |
| Australia - Christmas Isl. | 7-11 | 30 |
| Australia - Cocos Island | 9-11 | 30 |
| Australia - Norfolk Island | 6-8 | 30 |
| Austria | 3-5 | 30 |
| Azerbaijan | 5-7 | 30 |
| **B** Bahamas | 5-7 | 30 |
| Bahrain | 3-5 | 20 |
| Bangladesh | 3-5 | 30 |
| Barbados | 5-7 | 30 |
| Belarus | 5-7 | 30 |
| Belgium | 4-7 | 30 |
| Belize | 5-7 | 30 |
| Benin | 5-7 | 30 |
| Bhutan | 5-6 | 30 |
| Bolivia | 5-7 | 30 |
| Bosnia & Herzegovina | 5-8 | 30 |
| Botswana | 5-7 | 30 |
| Brazil | 4-6 | 30 |
| Brunei | 2-4 | 30 |
| Bulgaria | 3-4 | 30 |
| Burkina Faso | 5-8 | 30 |
| Burundi | 5-8 | 30 |
| **C** Cambodia | 2-4 | 30 |
| Cameroon | 5-7 | 30 |
| Canada | 4-7 | 30 |
| Cape Verde | 5-7 | 30 |
| Central African Rep. | 5-7 | 30 |
| Chad | 5-7 | 30 |
| Chile | 4-6 | 30 |
| China | 2-4 | 30 |
| China - Hong Kong | 2-4 | 30 |
| China - Macao | 2-4 | 30 |
| China - Taiwan | 2-5 | 20 |
| Colombia | 5-7 | 30 |
| Comoros | 5-7 | 30 |
| Congo Republic | 7-11 | 30 |
| Costa Rica | 5-7 | 30 |
| Cote d' Ivoire | 5-7 | 30 |
| Croatia | 5-7 | 30 |
| Cuba | 4-7 | 10 |
| Curacao | 5-7 | 30 |
| Cyprus | 3-4 | 30 |
| Czech Republic | 3-6 | 30 |
| **D** Dem. Rep. of Congo | 5-7 | 20 |
| Denmark | 3-5 | 30 |
| Denmark - Faroe Isl. | 7-11 | 30 |
| Denmark - Greenland | 7-11 | 30 |
| Djibouti | 5-7 | 30 |
| Dominica | 5-7 | 20 |
| Dominican Republic | 5-7 | 30 |
| **E** Ecuador | 5-7 | 30 |
| Egypt | 4-6 | 30 |
| El Salvador | 5-7 | 30 |
| Equatorial Guinea | 5-7 | 20 |

| Country | EDT | WLM |
|---|---|---|
| **E** Eritrea | 5-7 | 30 |
| Estonia | 3-4 | 30 |
| Ethiopia | 5-7 | 30 |
| **F** Fiji | 4-5 | 30 |
| Finland | 4-6 | 30 |
| Finland - Aland Islands | 9-11 | 30 |
| France (FR) | 4-6 | 30 |
| FR - French Guiana | 7-11 | 30 |
| FR - French Polynesia | 7-11 | 30 |
| FR - Guadeloupe | 5-7 | 30 |
| FR - Martinique | 5-7 | 30 |
| FR - Mayotte | 7-11 | 30 |
| FR - New Caledonia | 5-9 | 20 |
| FR - Reunion | 7-11 | 30 |
| FR - Saint Barthelemy | 5-7 | 30 |
| FR - Saint Martin | 9-11 | 30 |
| FR - St. Pierre & Miquelon | 7-10 | 30 |
| FR - Wallis & Futuna Isl. | 7-11 | 30 |
| **G** Gabon | 5-7 | 30 |
| Gambia | 5-7 | 10 |
| Georgia | 5-7 | 30 |
| Germany | 3-6 | 30 |
| Ghana | 4-6 | 30 |
| Greece | 3-5 | 30 |
| Grenada | 5-7 | 30 |
| Guatemala | 5-7 | 30 |
| Guinea | 5-7 | 30 |
| Guinea-Bissau | 5-7 | 30 |
| Guyana | 5-7 | 20 |
| **H** Haiti | 5-7 | 30 |
| Honduras | 5-7 | 30 |
| Hungary | 4-6 | 30 |
| **I** Iceland | 3-5 | 30 |
| India | 3-4 | 30 |
| Indonesia | 2-4 | 30 |
| Iran | 3-5 | 30 |
| Iraq | 5-7 | 30 |
| Ireland | 4-7 | 30 |
| Israel | 9-11 | 30 |
| Italy | 5-7 | 30 |
| **J** Jamaica | 5-7 | 30 |
| Japan | 2-4 | 30 |
| Jordan | 4-6 | 30 |
| **K** Kazakhstan | 4-6 | 20 |
| Kenya | 4-7 | 30 |
| Kiribati | 5-7 | 30 |
| Korea, North | 4-5 | 30 |
| Korea, South | 2-5 | 30 |
| Kosovo | 5-8 | 30 |
| Kuwait | 5-6 | 30 |
| Kyrgyzstan | 5-6 | 30 |
| **L** Laos | 3-5 | 30 |
| Latvia | 5-7 | 30 |
| Lebanon | 4-6 | 30 |
| Lesotho | 5-7 | 30 |
| Liberia | 7-11 | 30 |
| Libya | 5-7 | 30 |
| Liechtenstein | 3-5 | 30 |
| Lithuania | 5-7 | 30 |
| Luxembourg | 3-5 | 30 |

| Country | EDT | WLM |
|---|---|---|
| **M** Macedonia | 5-7 | 30 |
| Madagascar | 5-7 | 30 |
| Malawi | 4-6 | 20 |
| Maldives | 4-6 | 30 |
| Mali | 5-7 | 30 |
| Malta | 5-7 | 30 |
| Marshall Islands | 5-7 | 30 |
| Mauritania | 5-7 | 30 |
| Mauritius | 4-8 | 30 |
| Mexico | 3-5 | 30 |
| Micronesia (Caroline Isl.) | 9-11 | 30 |
| Moldova | 5-7 | 30 |
| Monaco | 5-7 | 30 |
| Mongolia | 5-7 | 20 |
| Montenegro | 5-7 | 30 |
| Morocco | 3-5 | 30 |
| Mozambique | 5-7 | 30 |
| Myanmar | 2-3 | 20 |
| **N** Namibia | 4-6 | 30 |
| Nauru | 7-9 | 20 |
| Nepal | 2-4 | 30 |
| Netherlands (NL) | 5-7 | 30 |
| NL-Bonaire Sint Eustaius & Saba | 5-8 | 30 |
| Netherlands Antilles | 5-9 | 30 |
| New Zealand (NZ) | 4-5 | 30 |
| NZ - Cook Islands | 7-11 | 30 |
| NZ - Niue Islands | 5-9 | 30 |
| NZ - Tokelau Islands | 7-11 | 30 |
| Nicaragua | 5-9 | 30 |
| Niger Republic | 5-7 | 30 |
| Nigeria | 5-7 | 30 |
| Norway | 3-6 | 30 |
| **O** Oman | 3-5 | 30 |
| **P** Pakistan | 3-4 | 30 |
| Palau | 5-7 | 30 |
| Palestine | 9-11 | 30 |
| Panama | 5-7 | 30 |
| Papua New Guinea | 3-4 | 30 |
| Paraguay | 5-7 | 30 |
| Peru | 5-7 | 30 |
| Philippines | 2-4 | 20 |
| Poland | 4-7 | 20 |
| Portugal | 3-5 | 30 |
| **Q** Qatar | 3-7 | 30 |
| **R** Romania | 5-7 | 30 |
| Russian Federation | 3-5 | 30 |
| Rwanda | 5-7 | 30 |
| **S** Saint Kitts & Nevis | 7-10 | 30 |
| Saint Lucia | 5-7 | 30 |
| St. Vincent & the Grenadines | 7-10 | 20 |
| Samoa (Western Samoa) | 7-10 | 30 |
| San Marino | 5-7 | 30 |
| Sao Tome and Principe | 7-11 | 30 |
| Saudi Arabia | 3-4 | 30 |
| Senegal | 5-7 | 30 |
| Serbia | 5-7 | 30 |
| Seychelles | 5-7 | 30 |
| Sierra Leone | 5-7 | 30 |
| Singapore | 2-3 | 30 |
| Sint Maarten | 5-7 | 30 |
| Slovakia | 3-8 | 30 |
| Slovenia | 5-7 | 30 |

| Country | EDT | WLM |
|---|---|---|
| **S** Solomon Islands | 4-7 | 30 |
| Somalia | 7-10 | 30 |
| South Africa | 3-5 | 30 |
| South Sudan | 9-11 | 30 |
| Spain | 3-5 | 20 |
| Spain - Balearic Islands | 9-11 | 30 |
| Spain - Canary Islands | 9-11 | 30 |
| Spanish Ter. of N. Africa | 9-11 | 30 |
| Sri Lanka | 2-5 | 30 |
| Sudan | 4-5 | 30 |
| Suriname | 9-11 | 20 |
| Swaziland | 5-7 | 30 |
| Sweden | 4-7 | 30 |
| Switzerland | 3-6 | 30 |
| Syrian Arab Republic | 3-4 | 20 |
| **T** Tajikistan | 8-10 | 30 |
| Tanzania | 8-11 | 30 |
| Thailand | 2-3 | 20 |
| Timor Leste | 4-7 | 30 |
| Togo | 5-7 | 30 |
| Tonga | 5-7 | 30 |
| Trinidad and Tobago | 5-7 | 20 |
| Tunisia | 3-7 | 20 |
| Turkey | 3-5 | 30 |
| Turkmenistan | 7-8 | 30 |
| Tuvalu | 3-7 | 20 |
| **U** Uganda | 6-9 | 30 |
| Ukraine | 4-7 | 20 |
| United Arab Emirates | 3-4 | 30 |
| United Kingdom (UK) | 3-5 | 30 |
| UK - Anguilla | 5-7 | 20 |
| UK - Ascension | 9-11 | 30 |
| UK - Bermuda | 5-7 | 20 |
| UK - British Virgin Isl. | 5-7 | 30 |
| UK - Cayman Islands | 5-7 | 10 |
| UK - Falkland Islands | 7-11 | 30 |
| UK - Gibraltar | 5-7 | 20 |
| UK - Guernsey | 5-7 | 30 |
| UK - Isle of Man | 9-11 | 30 |
| UK - Jersey | 5-7 | 30 |
| UK - Montserrat | 5-8 | 30 |
| UK - Pitcairn Islands | 9-11 | 30 |
| UK - St. Helena | 7-10 | 30 |
| UK - Tristan Da Cunha | 9-11 | 30 |
| UK - Turks and Caicos Isl. | 3-7 | 10 |
| United States (US) | 3-6 | 30 |
| US - Guam | 5-7 | 30 |
| US - Mariana Islands | 7-11 | 30 |
| US - Puerto Rico | 3-5 | 30 |
| US - Samoa | 5-7 | 30 |
| US - US Virgin Islands | 7-11 | 30 |
| Uruguay | 5-7 | 30 |
| Uzbekistan | 4-7 | 30 |
| **V** Vanuatu | 5-6 | 20 |
| Vatican City | 7-11 | 30 |
| Venezuela | 4-7 | 30 |
| Vietnam | 2-4 | 30 |
| **W** Western Sahara | 9-11 | 30 |
| **Y** Yemen | 3-4 | 30 |
| **Z** Zambia | 5-7 | 30 |
| Zimbabwe | 5-7 | 30 |

**NOTE :**

- The estimated delivery time listed applies between major cities for posting before cut-off time. Posting after cut-off time and delivery to areas outside of major cities may incur additional days.
- Packets, envelopes with enclosures, documents, merchandises, etc. are subject to customs inspection and clearance which may incur additional 2 to 3 working days.
- Items may be subject to additional control and domestic rules of the destination country. Where such circumstances occur, the sender or addressee is advised to deal directly with the relevant authorities in the destination country.
- Maximum weight limit for document is 1Kg.
- Please refer to the postage calculator at www.pos.com.my for available services.

**LEGEND**

- **EDT** : Estimated Delivery Time (Working Days)
- **WLM** : Weight Limit for Merchandise (Kg)

# Zones

| Country | Zones |
|---|---|
| **A** Afghanistan | 7 |
| Albania | 6 |
| Algeria | 7 |
| Andorra | 8 |
| Angola | 8 |
| Antigua and Barbuda | 8 |
| Argentina | 7 |
| Armenia | 7 |
| Aruba | 8 |
| Australia | 4 |
| Australia - Christmas Island | 8 |
| Australia - Cocos Islands | 8 |
| Australia - Norfolk Island | 8 |
| Austria | 7 |
| Azerbaijan | 7 |
| **B** Bahamas | 8 |
| Bahrain | 5 |
| Bangladesh | 4 |
| Barbados | 8 |
| Belarus | 6 |
| Belgium | 7 |
| Belize | 8 |
| Benin | 8 |
| Bhutan | 5 |
| Bolivia | 8 |
| Bosnia & Herzegovina | 7 |
| Botswana | 8 |
| Brazil | 8 |
| Brunei | 2 |
| Bulgaria | 5 |
| Burkina Faso | 7 |
| Burundi | 8 |
| **C** Cambodia | 3 |
| Cameroon | 8 |
| Canada | 6 |
| Cape Verde | 8 |
| Central African Republic | 8 |
| Chad | 8 |
| Chile | 8 |
| China | 3 |
| China - Hong Kong | 3 |
| China - Macao | 3 |
| China - Taiwan | 3 |
| Colombia | 8 |
| Comoros | 8 |
| Congo Republic | 8 |
| Costa Rica | 8 |
| Cote d' Ivoire | 7 |
| Croatia | 6 |
| Cuba | 7 |
| Curacao | 8 |
| Cyprus | 6 |
| Czech Republic | 6 |
| **D** Dem. Rep. of Congo | 8 |
| Denmark | 7 |
| Denmark - Faroe Islands | 8 |
| Denmark - Greenland | 8 |
| Djibouti | 8 |
| Dominica | 8 |
| Dominican Republic | 8 |
| **E** Ecuador | 7 |
| Egypt | 6 |
| El Salvador | 8 |
| Equatorial Guinea | 8 |

| Country | Zones |
|---|---|
| **E** Eritrea | 8 |
| Estonia | 8 |
| Ethiopia | 7 |
| **F** Fiji | 6 |
| Finland | 6 |
| Finland - Aland Islands | 8 |
| France | 6 |
| France - French Guiana | 8 |
| France - French Polynesia | 7 |
| France - Guadeloupe | 8 |
| France - Martinique | 8 |
| France - Mayotte | 8 |
| France - New Caledonia | 7 |
| France - Reunion | 8 |
| France - Saint Barthelemy | 8 |
| France - Saint Martin | 8 |
| France - St. Pierre & Miquelon | 8 |
| France - Wallis & Futuna Isl. | 8 |
| **G** Gabon | 8 |
| Gambia | 7 |
| Georgia | 8 |
| Germany | 6 |
| Ghana | 7 |
| Greece | 6 |
| Grenada | 8 |
| Guatemala | 8 |
| Guinea | 8 |
| Guinea-Bissau | 8 |
| Guyana | 8 |
| **H** Haiti | 8 |
| Honduras | 8 |
| Hungary | 6 |
| **I** Iceland | 7 |
| India | 4 |
| Indonesia | 2 |
| Iran | 6 |
| Iraq | 8 |
| Ireland | 7 |
| Israel | 8 |
| Italy | 7 |
| **J** Jamaica | 8 |
| Japan | 4 |
| Jordan | 6 |
| **K** Kazakhstan | 8 |
| Kenya | 7 |
| Kiribati | 7 |
| Korea, North | 8 |
| Korea, South | 4 |
| Kosovo | 8 |
| Kuwait | 6 |
| Kyrgyzstan | 7 |
| **L** Laos | 6 |
| Latvia | 6 |
| Lebanon | 6 |
| Lesotho | 8 |
| Liberia | 8 |
| Libya | 6 |
| Liechtenstein | 8 |
| Lithuania | 6 |
| Luxembourg | 5 |

| Country | Zones |
|---|---|
| **M** Macedonia | 6 |
| Madagascar | 8 |
| Malawi | 7 |
| Maldives | 5 |
| Mali | 8 |
| Malta | 6 |
| Marshall Islands | 8 |
| Mauritania | 8 |
| Mauritius | 6 |
| Mexico | 7 |
| Micronesia (Caroline Islands) | 8 |
| Moldova | 8 |
| Monaco | 7 |
| Mongolia | 8 |
| Montenegro | 8 |
| Morocco | 6 |
| Mozambique | 8 |
| Myanmar | 4 |
| **N** Namibia | 7 |
| Nauru | 7 |
| Nepal | 5 |
| Netherlands (NL) | 6 |
| NL - Bonaire, Sint Eustaius & Saba | 8 |
| Netherlands Antilles | 8 |
| New Zealand (NZ) | 5 |
| NZ - Cook Islands | 8 |
| NZ - Niue Islands | 8 |
| NZ - Tokelau Islands | 8 |
| Nicaragua | 8 |
| Niger Republic | 8 |
| Nigeria | 7 |
| Norway | 7 |
| **O** Oman | 5 |
| **P** Pakistan | 4 |
| Palau | 8 |
| Palestine | 8 |
| Panama | 8 |
| Papua New Guinea | 7 |
| Paraguay | 8 |
| Peru | 8 |
| Philippines | 2 |
| Poland | 6 |
| Portugal | 7 |
| **Q** Qatar | 5 |
| **R** Romania | 6 |
| Russian Federation | 6 |
| Rwanda | 8 |
| **S** Saint Kitts & Nevis | 8 |
| Saint Lucia | 8 |
| St. Vincent & the Grenadines | 8 |
| Samoa (Western Samoa) | 7 |
| San Marino | 8 |
| Sao Tome and Principe | 8 |
| Saudi Arabia | 5 |
| Senegal | 8 |
| Serbia | 6 |
| Seychelles | 7 |
| Sierra Leone | 8 |
| Singapore | 1 |
| Sint Maarten | 8 |
| Slovakia | 8 |
| Slovenia | 8 |

| Country | Zones |
|---|---|
| **S** Solomon Islands | 7 |
| Somalia | 8 |
| South Africa | 6 |
| South Sudan | 8 |
| Spain | 6 |
| Spain - Balearic Islands | 8 |
| Spain - Canary Islands | 8 |
| Spanish Ter. of N. Africa | 8 |
| Sri Lanka | 4 |
| Sudan | 7 |
| Suriname | 8 |
| Swaziland | 7 |
| Sweden | 7 |
| Switzerland | 7 |
| Syrian Arab Republic | 8 |
| **T** Tajikistan | 8 |
| Tanzania | 7 |
| Thailand | 2 |
| Timor Leste | 8 |
| Togo | 8 |
| Tonga | 6 |
| Trinidad and Tobago | 8 |
| Tunisia | 8 |
| Turkey | 5 |
| Turkmenistan | 8 |
| Tuvalu | 8 |
| **U** Uganda | 8 |
| Ukraine | 6 |
| United Arab Emirates | 5 |
| United Kingdom (UK) | 6 |
| UK - Anguilla | 8 |
| UK - Ascension | 8 |
| UK - Bermuda | 8 |
| UK - British Virgin Islands | 8 |
| UK - Cayman Islands | 8 |
| UK - Falkland Islands | 8 |
| UK - Gibraltar | 8 |
| UK - Guernsey | 8 |
| UK - Isle of Man | 8 |
| UK - Jersey | 8 |
| UK - Montserrat | 8 |
| UK - Pitcairn Islands | 8 |
| UK - St. Helena | 8 |
| UK - Tristan Da Cunha | 8 |
| UK - Turks and Caicos Isl. | 8 |
| United States (US) | 6 |
| US - Guam | 8 |
| US - Mariana Islands | 8 |
| US - Puerto Rico | 8 |
| US - Samoa | 8 |
| US - US Virgin Islands | 8 |
| Uruguay | 8 |
| Uzbekistan | 8 |
| **V** Vanuatu | 7 |
| Vatican City | 8 |
| Venezuela | 8 |
| Vietnam | 2 |
| **W** Western Sahara | 8 |
| **Y** Yemen | 8 |
| **Z** Zambia | 7 |
| Zimbabwe | 8 |

**NOTE**

- The zoning is applicable for EMS Document & EMS Merchandise.

EMS

# Rates

POS MALAYSIA

| Please refer to Zones classification | | | | | | | | |
|---|---|---|---|---|---|---|---|---|
| Weight (kg) | Zone 1 (RM) | Zone 2 (RM) | Zone 3 (RM) | Zone 4 (RM) | Zone 5 (RM) | Zone 6 (RM) | Zone 7 (RM) | Zone 8 (RM) |
| Document | | | | | | | | |
| 0.5 | 62.40 | 97.50 | 104.00 | 113.10 | 130.00 | 149.50 | 169.00 | 195.00 |
| 1.0 | 68.90 | 110.50 | 122.20 | 139.10 | 162.50 | 188.50 | 215.80 | 260.00 |
| Merchandise | | | | | | | | |
| 0.5 | 65.00 | 110.50 | 136.50 | 149.50 | 175.50 | 188.50 | 221.00 | 260.00 |
| 1.0 | 71.50 | 123.50 | 154.70 | 170.30 | 200.20 | 224.90 | 267.80 | 325.00 |
| 1.5 | 78.00 | 136.50 | 172.90 | 191.10 | 224.90 | 261.30 | 314.60 | 390.00 |
| 2.0 | 84.50 | 149.50 | 191.10 | 211.90 | 249.60 | 297.70 | 361.40 | 455.00 |
| 2.5 | 91.00 | 162.50 | 209.30 | 232.70 | 274.30 | 334.10 | 408.20 | 520.00 |
| 3.0 | 97.50 | 175.50 | 227.50 | 253.50 | 299.00 | 370.50 | 455.00 | 585.00 |
| 3.5 | 104.00 | 188.50 | 245.70 | 274.30 | 323.70 | 406.90 | 501.80 | 650.00 |
| 4.0 | 110.50 | 201.50 | 263.90 | 295.10 | 348.40 | 443.30 | 548.60 | 715.00 |
| 4.5 | 117.00 | 214.50 | 282.10 | 315.90 | 373.10 | 479.70 | 595.40 | 780.00 |
| 5.0 | 123.50 | 227.50 | 300.30 | 336.70 | 397.80 | 516.10 | 642.20 | 845.00 |
| 5.5 | 130.00 | 240.50 | 318.50 | 357.50 | 422.50 | 552.50 | 689.00 | 910.00 |
| 6.0 | 136.50 | 253.50 | 336.70 | 378.30 | 447.20 | 588.90 | 735.80 | 975.00 |
| 6.5 | 143.00 | 266.50 | 354.90 | 399.10 | 471.90 | 625.30 | 782.60 | 1,040.00 |
| 7.0 | 149.50 | 279.50 | 373.10 | 419.90 | 496.60 | 661.70 | 829.40 | 1,105.00 |
| 7.5 | 156.00 | 292.50 | 391.30 | 440.70 | 521.30 | 698.10 | 876.20 | 1,170.00 |
| 8.0 | 162.50 | 305.50 | 409.50 | 461.50 | 546.00 | 734.50 | 923.00 | 1,235.00 |
| 8.5 | 169.00 | 318.50 | 427.70 | 482.30 | 570.70 | 770.90 | 969.80 | 1,300.00 |
| 9.0 | 175.50 | 331.50 | 445.90 | 503.10 | 595.40 | 807.30 | 1,016.60 | 1,365.00 |
| 9.5 | 182.00 | 344.50 | 464.10 | 523.90 | 620.10 | 843.70 | 1,063.40 | 1,430.00 |
| 10.0 | 188.50 | 357.50 | 482.30 | 544.70 | 644.80 | 880.10 | 1,110.20 | 1,495.00 |
| 11.0 | 201.50 | 383.50 | 518.70 | 586.30 | 694.20 | 952.90 | 1,203.80 | 1,625.00 |
| 12.0 | 214.50 | 409.50 | 555.10 | 627.90 | 743.60 | 1,025.70 | 1,297.40 | 1,755.00 |
| 13.0 | 227.50 | 435.50 | 591.50 | 669.50 | 793.00 | 1,098.50 | 1,391.00 | 1,885.00 |
| 14.0 | 240.50 | 461.50 | 627.90 | 711.10 | 842.40 | 1,171.30 | 1,484.60 | 2,015.00 |
| 15.0 | 253.50 | 487.50 | 664.30 | 752.70 | 891.80 | 1,244.10 | 1,578.20 | 2,145.00 |
| 16.0 | 266.50 | 513.50 | 700.70 | 794.30 | 941.20 | 1,316.90 | 1,671.80 | 2,275.00 |
| 17.0 | 279.50 | 539.50 | 737.10 | 835.90 | 990.60 | 1,389.70 | 1,765.40 | 2,405.00 |
| 18.0 | 292.50 | 565.50 | 773.50 | 877.50 | 1,040.00 | 1,462.50 | 1,859.00 | 2,535.00 |
| 19.0 | 305.50 | 591.50 | 809.90 | 919.10 | 1,089.40 | 1,535.30 | 1,952.60 | 2,665.00 |
| 20.0 | 318.50 | 617.50 | 846.30 | 960.70 | 1,138.80 | 1,608.10 | 2,046.20 | 2,795.00 |
| 21.0 | 331.50 | 643.50 | 882.70 | 1,002.30 | 1,188.20 | 1,680.90 | 2,139.80 | 2,925.00 |
| 22.0 | 344.50 | 669.50 | 919.10 | 1,043.90 | 1,237.60 | 1,753.70 | 2,233.40 | 3,055.00 |
| 23.0 | 357.50 | 695.50 | 955.50 | 1,085.50 | 1,287.00 | 1,826.50 | 2,327.00 | 3,185.00 |
| 24.0 | 370.50 | 721.50 | 991.90 | 1,127.10 | 1,336.40 | 1,899.30 | 2,420.60 | 3,315.00 |
| 25.0 | 383.50 | 747.50 | 1,028.30 | 1,168.70 | 1,385.80 | 1,972.10 | 2,514.20 | 3,445.00 |
| 26.0 | 396.50 | 773.50 | 1,064.70 | 1,210.30 | 1,435.20 | 2,044.90 | 2,607.80 | 3,575.00 |
| 27.0 | 409.50 | 799.50 | 1,101.10 | 1,251.90 | 1,484.60 | 2,117.70 | 2,701.40 | 3,705.00 |
| 28.0 | 422.50 | 825.50 | 1,137.50 | 1,293.50 | 1,534.00 | 2,190.50 | 2,795.00 | 3,835.00 |
| 29.0 | 435.50 | 851.50 | 1,173.90 | 1,335.10 | 1,583.40 | 2,263.30 | 2,888.60 | 3,965.00 |
| 30.0 | 448.50 | 877.50 | 1,210.30 | 1,376.70 | 1,632.80 | 2,336.10 | 2,982.20 | 4,095.00 |

NOTE :

- EMS published rate above is inclusive of 15% fuel surcharge and 15% handling surcharge in Ringgit Malaysia (RM).
- The posting rate will be determine by actual or volumetric weight, whichever is higher.
- All items sent via EMS should be clearly and truthfully declared in respect of content and value.
- Parcels/merchandise should be accompanied by commercial invoice or commercial pro-forma.
- Food items are not acceptable in some countries. For shipments containing food (including health or dietary supplements, food and colour additives) to USA, Prior Notice Confirmation Number has to be applied FDA, US through the following website: https://www.access.fda.gov/indexhtml#prior
- Effective on 1 December 2021.

**For more information**

www.pos.com.my PosMalaysiaBerhad pos4you

*資料來源 : Poslaju Malaysia (www.poslaju.com.my)*

*https://www.pos.com.my/send/pos-laju/international/express/express-mail-service-ems.html*

## 空運費

從吉隆坡前往:

| 目的地國家 | SCR* 編號 | 最低重量 (公斤) | 每公斤收費 | |
|---|---|---|---|---|
| | | | 令吉 | 美元 |
| **澳洲** | | | | |
| 珀斯 | | 最少 | 113.00 | 23.84 |
| | | 普通 | 16.40 | 3.46 |
| | | 45 | 13.00 | 2.74 |
| | | 250 | 11.08 | 2.34 |
| | | 500 | 10.46 | 2.21 |
| 雪梨 | | 最少 | 113.00 | 23.84 |
| | | 普通 | 20.05 | 4.23 |
| | | 45 | 15.74 | 3.32 |
| | | 250 | 12.19 | 2.57 |
| | | 500 | 11.72 | 2.47 |
| **德國** | | | | |
| 科隆/法蘭克福漢堡/斯圖加特 | | 最少 | 150.00 | 31.65 |
| | | 普通 | 33.07 | 6.98 |
| | | 45 | 25.95 | 5.48 |
| | | 250 | 15.36 | 3.24 |
| **日本** | | | | |
| 大阪/東京 | | 最少 | 113.00 | 23.84 |
| | | 普通 | 18.91 | 3.99 |
| | | 45 | 14.73 | 3.11 |
| **韓國** | | | | |
| 首爾 | | 最少 | 113.00 | 31.65 |
| | | 普通 | 20.93 | 4.42 |
| | | 45 | 16.25 | 3.43 |
| **英國** | | | | |
| 倫敦 | | 最少 | 150.00 | 31.65 |
| | | 普通 | 35.63 | 7.52 |
| | | 45 | 27.87 | 5.88 |
| | | 250 | 15.68 | 3.31 |

| 目的地國家 | SCR* 編號 | 最低重量 (公斤) | 每公斤收費 | |
|---|---|---|---|---|
| | | | 令吉 | 美元 |
| **美國** | | | | |
| 紐約 | | 最少 | 165.00 | 34.82 |
| | | 普通 | 30.89 | 6.52 |
| | | 45 | 24.89 | 5.25 |
| | | 100 | 24.50 | 5.17 |
| | | 200 | 22.88 | 4.83 |
| | | 300 | 20.95 | 4.42 |
| | | 400 | 20.73 | 4.73 |
| | | 500 | 19.68 | 4.15 |
| | 4314 | 300 | 18.45 | 3.89 |
| | 4314 | 500 | 17.94 | 3.79 |
| | 4314 | 1000 | 17.35 | 3.66 |
| | 4416 | 100 | 18.11 | 3.82 |
| | 4416 | 500 | 17.53 | 3.70 |
| | 4416 | 1000 | 15.99 | 3.37 |
| 西岸 | | 最少 | 165.00 | 34.82 |
| | | 普通 | 29.24 | 6.17 |
| | | 45 | 23.08 | 4.87 |
| | | 100 | 22.88 | 4.83 |
| | | 200 | 21.23 | 4.47 |
| | | 300 | 19.33 | 4.08 |
| | | 400 | 19.11 | 4.03 |
| | | 500 | 18.03 | 3.80 |
| | 4314 | 300 | 16.78 | 3.54 |
| | 4314 | 500 | 16.26 | 3.43 |
| | 4314 | 1000 | 15.69 | 3.31 |
| | 4416 | 100 | 16.53 | 3.49 |
| | 4416 | 300 | 16.14 | 3.41 |
| | 4416 | 1000 | 14.02 | 2.96 |

**SCR=特定貨品收費率*

第4314項目- 電子零件（供電腦或附屬機械用）

第4416項目-汽車收音機，聽寫機，助聽器，唱片，錄音帶，錄音線，收音機，電視，錄音組，電器，照明燈具，漆包線，絕緣電線，電話設備，電報設備，電傳設備，電子管，半導體。

資料來源 : *Quality Standards & Tariffs, MasKargo – www.maskargo.com*

## 配備家具的出租房子

| | 吉隆坡市區內高等住宅區 (每月租金) | |
|---|---|---|
| | 令吉 | 美元 |
| **房屋** | | |
| 獨立式洋房 | 3,000 – 55,000 | 633 – 11,606 |
| 雙層半獨立式房子 | 2,500 – 17,000 | 528 – 3,587 |
| 毗連式房子 | 300 – 18,000 | 63.30 – 3,798 |
| **公寓** | | |
| 一房式 | 400 – 10,000 | 84.41 – 2,110 |
| 二房式 | 650 – 18,000 | 137.16 – 3,798 |
| 三房式 | 700 – 40,000 | 147.71 – 8,441 |

*資料來源: www.propertyguru.com.my*

## 高爾夫球俱樂部會員費

球場: 9,18,27,36 洞

| 俱樂部費用 | 令吉 | 美元 |
|---|---|---|
| **公司會員費(一个享用者)** | 1,694 - 250,000 | 348– 52,753 |
| **月費*** | 64.00 – 300.00 | 13.50 – 63.30 |
| **場地費** | | |
| -週日 | 74.00 – 318.00 | 15.62 – 67.10 |
| -週末 | 150.00 – 450.00 | 31.65 – 94.96 |

*資料來源: 馬來西亞所有高爾夫俱樂部（網站）*

## 國際學校收費

在馬來西亞有超過40多所國際學校向教育部註冊的。這些學校分別位於吉隆坡和納閩聯邦直轄區，柔佛和，吉蘭丹，馬六甲，森美蘭，彭亨，槟城，霹靂，沙巴和砂拉越。

以下是一些代表性學校的收費，以全年計算。

**吉隆坡國際學校(美國課程)**

| 註冊費 | 令吉 | 美元 | 每年學費 | 令吉 | 美元 |
|---|---|---|---|---|---|
| 申請費 | 1,500 | 317 | 幼兒園初班 | 59,000 | 12,450 |
| 會員入會費 | 50 | 10.55 | 幼兒園低班 | 78,100 | 16,480 |
| 會員年捐 | 20 | 4.22 | 幼兒園高班 至第5級 | 97,000 | 20,468 |
| 幼兒園初班和低班 | 3,700 | 781 | 第6至第8級 | 109,600 | 23,127 |
| 幼兒園高班 | 8,600 | 1,815 | 第9至第12級 | 120,400 | 25,406 |
| 第1至第12級 | 8,600 | 1,815 | | | |
| 生命中心教育（LCE）包容性計劃（每年）參加LCE的第1至第12級學生 | 41,900 | 8,842 | | | |

*資料來源: www.iskl.edu.my*
*https://www.iskl.edu.my/admissions/iskl-fees/*

### Garden國際學校, 吉隆坡 (英國課程)

| 註冊費 | 令吉 | 美元 | 每年學費 | 令吉 | 美元 |
|---|---|---|---|---|---|
| 申請費 | 1,300 | 274 | 托兒 | 15,070 | 3,180 |
| 托兒及幼兒班<br>(準備进入第1年) | 10,000 | 2,110 | 幼兒班 | 17,920 | 3,781 |
| | | | 第1年 | 23,680 | 4,997 |
| 登記費 | 20,000 | 4,220 | 第2年 | 24,400 | 5,149 |
| 第1及到13年 | | | 第3及第4年 | 27,070 | 5,712 |
| | | | 第5及第6年 | 28,300 | 5,972 |
| | | | 第7, 第8年 | 31,120 | 6,778 |
| | | | 第9年 | 32,590 | 6,877 |
| | | | 第10及第11年 | 33,330 | 7,033 |
| | | | 第12及第13年 | 33,810 | 7,134 |
| | | | *(1)費用還包括所有年級的技術資源，以及 EYC 至 9 年級的書籍和一些文具。但是，制服、巴士服務、CCA、學校旅行、考試費和平板電腦的費用不包括在列出的費用<br>(2) 7 至 9 年級 EAL 課程的學生需額外繳納 10% 的學費。 | | |

*資料來源 : www.gardenschool.edu.my*
*(https://www.gardenschool.edu.my/school-fees1/#giskl-fee-schedule)*

### 澳洲國際學校, 吉隆坡

| 註冊費 | 令吉 | 美元 | 每年學費 | 令吉 | 美元 |
|---|---|---|---|---|---|
| 申請費 | | | 托兒班 | 10,176 | 2,147 |
| - 學前 | 1,000 | 211 | 學前班 | 10,176 | 2,147 |
| - 基礎班至第12年 | 1,300 | 274 | 基础班 | 13,170 | 2,779 |
| | | | 第 1年 | 13,880 | 2,929 |
| 入學費 | | | 第 2年 | 14,443 | 3,048 |
| - 學前及基礎班 | 10,000 | 2,110 | 第 3年 | 15,174 | 3,202 |
| - 第1年至第11年 | 20,000 | 4,220 | 第 4年 | 15,756 | 3,325 |
| | | | 第 5年 | 16,753 | 3,535 |
| | | | 第 6年 | 17,765 | 3,749 |
| | | | 第 7年 | 18,343 | 3,871 |
| | | | 第 8年 | 18,920 | 3,992 |
| | | | 第 9年 | 20,375 | 4,299 |
| | | | 第 10年 | 21,033 | 4,438 |
| | | | 第 11年 | 21,223 | 4,478 |
| | | | 第 12年(*1年3學期而已) | 28,296* | 5,971* |

*資料來源 : www.aism.edu.my*
*(https://www.aism.edu.my/admissions/fee)*

### 法國學校，吉隆坡 (法國課程)

| 註冊費 | 令吉 | 美元 | 每年學費 | 令吉 | 美元 |
|---|---|---|---|---|---|
| **初次報名** | | | **幼兒班** | | |
| TPS/PS/MS班級 | 8,000 | 1,688 | -全價（公司價） | 37,663 | 7,932 |
| 其他班級 | 12,000 | 2,532 | -家庭價<br>（適用於任何國籍的學生） | 27,160 | 5,873 |
| 訂金 | 12,000 | 2,532 | | | |
| | | | **小學** | | |
| | | | -全價（公司價） | 44,160 | 9,300 |
| | | | -家庭價<br>（適用於任何國籍的學生） | 32,704 | 7,072 |
| | | | **初中** | | |
| | | | -全價（公司價） | 52,900 | 11,141 |
| | | | 家庭價<br>（適用於任何國籍的學生） | 39,480 | 7,811 |
| | | | **高中** | | |
| | | | -全價（公司價） | 57,500 | 12,133 |
| | | | 家庭價<br>（適用於任何國籍的學生） | 43,585 | 9,197 |

*資料來源 : www.lfkl.edu.my*
*(https://www.lfkl.edu.my/school-fees/)*

## 國際學校收費

**台灣學校，吉隆坡(台灣課程)**

| 註冊費 | 令吉 | 美元 | 每年學費 | 令吉 | 美元 |
|---|---|---|---|---|---|
| 入學費 | 4,000 | 844 | **小學部** (中華民國籍) | | |
| 家長協會會費 | 60 | 12.66 | 小一、小二 | 4,100 | 865 |
| 雜費(小學部) | 1,950 | 411 | 小三、小四 | 4,300 | 907 |
| 雜費(國中部) | 2,150 | 454 | 小五、小六 | 4,500 | 950 |
| 雜費(高中部社會組) | 2,350 | 496 | **小學部** (非中華民國籍) | | |
| 雜費(高中部自然組) | 2,850 | 601 | 小一、小二 | 6,110 | 1,289 |
| | | | 小三、小四 | 6,310 | 1,332 |
| | | | 小五、小六 | 6,510 | 1,374 |
| | | | **國中部** (中華民國籍) | | |
| | | | 國一 | 6,000 | 1,267 |
| | | | 國二 | 6,200 | 1,308 |
| | | | 國三 | 6,400 | 1,350 |
| | | | **國中部** (非中華民國籍) | | |
| | | | 國一 | 8,210 | 1,732 |
| | | | 國二 | 8,410 | 1,775 |
| | | | 國三 | 8,610 | 1,817 |
| | | | **高中部社會組** (中華民國籍) | | |
| | | | 高一 | 7,900 | 1,667 |
| | | | 高二 | 8,100 | 1,709 |
| | | | 高三 | 8,300 | 1,751 |
| | | | **高中部社會組** (非中華民國籍) | | |
| | | | 高一 | 10,310 | 2,176 |
| | | | 高二 | 10,510 | 2,218 |
| | | | 高三 | 10,710 | 2,260 |
| | | | **高中部自然組** (中華民國籍) | | |
| | | | 高一 | - | - |
| | | | 高二 | 8,100 | 1,709 |
| | | | 高三 | 8,300 | 1,751 |
| | | | **高中部自然組** (非中華民國籍) | | |
| | | | 高一 | - | - |
| | | | 高二 | 11,010 | 2,323 |
| | | | 高三 | 11,210 | 2,365 |

*資料來源: www.cts.edu.my*
*(http://www.cts.edu.my/aboutus.php?au_cate=admission&au_id=36)*

## 旅館價格

各地旅館的平均公佈價格:

| | 單人 / 雙人 | |
|---|---|---|
| | 令吉* | 美元* |
| **吉隆坡** | | |
| 五星級旅館 | 551.67 | 116.41 |
| 四星級旅館 | 381.67 | 80.53 |
| 三星級旅館 | 275.00 | 58.03 |
| **檳城** | | |
| 五星級旅館 | 620.83 | 131.00 |
| 四星級旅館 | 393.97 | 83.13 |
| 三星級旅館 | 236.27 | 49.86 |

***馬來西亞旅館協會已公佈的2021平均房價*
*資料來源: 馬來西亞旅館協會– www.hotels.org.my*

## 保健

普通醫師的平均診費

**(a) 初診**

| 事項 | 首次 | |
|---|---|---|
| | 令吉 | 美元 |
| 會診<br>諮詢與檢查<br>諮詢與檢查及療程計劃 | 10.00 – 35.00 | 2.11 – 7.39 |
| 規定時間後會診 | 高達一般診金的50% 的額外收費 | |
| 到府會診 | 高達一般診金的100% 的額外收費 | |

**(b) 無配藥服務的診療所**

| 事項 | 首次 | |
|---|---|---|
| | 令吉 | 美元 |
| 會診<br>諮詢與檢查<br>諮詢與檢查及療程計劃 | 30.00 – 65.00 | 6.33 – 13.72 |
| 規定時間後會診 | 高達一般診金的50% 的額外收費 | |
| 到府會診 | 高達一般診金的100% 的額外收費 | |

**內科醫生，兒科醫生和精神病醫生（專業費用）的平均諮詢費**

| 事項 | 首次 | | 跟進 | |
|---|---|---|---|---|
| | 令吉 | 美元 | 令吉 | 美元 |
| 會診<br>諮詢與檢查<br>諮詢與檢查及療程計劃 | 80.00 – 235.00 | 16.88 – 49.59 | 40.00 – 105.00 | 8.44 – 22.16 |
| 規定時間後會診 | 高達一般診金的50% 的額外收費 | | | |
| 到府會診 | 高達一般診金的100% 的額外收費 | | | |

*資料來源 : 馬來西亚医药協會*
*1) 一般診所第七附表*
*2) 2013 年私人醫療保健設施和服務令（私人醫院和其他私人醫療保健設施）（修訂）– 第十三附表的修訂*

**醫院病房平均收費**

| 病房種類 | 每晚 | |
|---|---|---|
| | 令吉* | 美元* |
| 單人房 | 120 – 430 | 25.32 – 90.74 |
| 雙人房 | 136 – 168 | 28.70 – 35.45 |
| 四人房 | 80 – 118 | 16.88 – 24.90 |
| 重症監護室 (ICU) | 380 - 480 | 80.19 -101.29 |

*資料來源: 私立和政府醫院*

## 家政服務

| 病房種類 | 每晚 | |
|---|---|---|
| | 令吉 | 美元 |
| 僕人（外國女傭，全職） | 從1,200起 | 從527起 |
| 司機（底薪） | 1,300 | 485 |

*資料來源: Source: https://www.salaryexpert.com/salary/job/general-helper/malaysia*

## 公共交通

| | 令吉 | 美元 |
|---|---|---|
| **計程車收費** | | |
| 按表 (按公里計) | | |
| - 首1公里 | 3.00 | 0.63 |
| - 後續每200米 | 0.25 | 0.05 |
| **無線電話召車** | | |
| - 每次召車 | 2.00 | 0.42 |
| - 置放在行李箱的行李 | 免費 | 免費 |
| **巴士及火車費用** | | |
| **RapidKL 城巴** | | |
| 1,2,3 及 4區 | 1.00 – 3.00 | 0.21 – 0.63 |
| 5,6,7 及 8區 | 1.90 – 5.00 | 0.21 – 1.06 |
| **巴士快捷系統(BRT)** - 服務於馬來西亞八打靈再也東南郊區的綜合交通系統。 | 0.80– 8.80 | 0.34 – 1.12 |
| **巴生谷綜合運輸** | | |
| (服務只限於吉隆坡/雪蘭莪) | | |
| Kelana Jaya 線 | 0.80 – 6.10 | 0.27 – 1.33 |
| Ampang 線及Sri Petaling線 | 0.80 – 6.00 | 0.25 – 2.03 |
| KLIA機場快線 (標準單程) | 35.00 | 11.61 |
| MRT捷運 | 0.80 – 8.60 | 0.25 – 0.84 |
| 吉隆坡單軌火車 | 0.90 – 6.10 | 0.27 – 1.29 |

*資料來源: i) Syarikat Prasarana Negara Berhad (RapidKL) – www.prasarana.com.my*
*https://myrapid.com.my/bus-train/rapid-kl/integrated-fare-table/*
*ii) KLIA 機場快線- www.kliaekspres.com*
*iii) APAD Malaysia - https://www.apad.gov.my*
*https://www.apad.gov.my/sumber-maklumat1/pekeliling/251-kadar-tambang-baharu-bagi-perkhidmatan-kenderaan-perkhidmatan-awam-kelas-teksi-dan-kereta-sewa/file*

## 平均國內航班機票

從吉隆坡前往下列的目的地:

| 地点 | 商務艙 | | 經濟艙 | |
|---|---|---|---|---|
| | 令吉 | 美元 | 令吉 | 美元 |
| 檳城 | 1,479 | 312 | 997 | 210 |
| 蘭卡威島 | 1,035 | 218 | 599 | 126 |
| 新山 | 1,479 | 312 | 643 | 136 |
| 關丹 | 1,035 | 218 | 488 | 103 |
| 登嘉樓 | 1,035 | 218 | 719 | 152 |
| 古晉 | 1,376 | 290 | 764 | 161 |
| 亞庇 | 2,031 | 429 | 913 | 193 |

*資料來源: 馬來西亞航空公司(MAS) – www.malaysiaairlines.com*

## 外出用餐

以下為吉隆坡市價，其它地方的價格一般上較低

| | 令吉 | 美元 |
|---|---|---|
| 膳食，廉價的餐廳 | 10 - 25 | 2.18 – 3.63 |
| 2人份餐，中檔餐廳，三道菜 | 60 – 200 | 12.10 – 24.22 |
| 麥當勞的McMeal（或同等組合餐 | 15 - 20 | 2.66 – 3.63 |
| 肯德基家鄉雞 (小吃盤) | 17.99 | 3.32 |
| 比薩 (小型-大12吋) | 19.90 – 52.30 | 2.94 – 8.66 |
| 壽司套餐 | 15.90 -21.90 | 3.85 – 5.30 |

## 在吉隆坡購物

吉隆坡是由全球購物者指數（Globe Shopper Index）排名為在東南亞最好的購物城市，證明了其首都購物天堂的地位。它匯合了低廉價格、各式各樣的物品和多不勝數的商店於一城市。

| 產品 | 令吉 | 美元 |
|---|---|---|
| 1件牛仔褲（Levis 501或類似） | 90 - 300 | 18.99 – 63.30 |
| 1件連鎖店夏季連衣裙(Zara, H&M, ...) | 55.00 – 250 | 11.61 – 52.75 |
| 1雙耐克跑鞋（中檔） | 150 - 500 | 31.65 – 105.51 |
| 1雙男士皮革商務鞋 | 120 - 500 | 25.32 – 105.51 |
| iPad Wi-Fi 128GB | 5,399 | 1,139 |
| 尼康單反D5300機身（黑色）配AF-S DX 18-140mm F3.5-5.6G ED VR鏡頭 | 7,699 | 1,625 |
| 佳能單反EOS 1500D套件（EF S18-55 IS II） | 4,399 | 928 |
| iPhone X 5.8英寸顯示屏 | 6,299 | 1,329 |
| 13英寸MacBook Air | 5,399 | 1,139 |
| 三星65 英寸UHD 4K 曲線智能LED 電視 | 4,997 | 1,054 |

## 特選消費品的價格

超級市場價

| 產品 | 令吉 | 美元 |
|---|---|---|
| 牛奶（普通），（1升） | 6.20 – 9.90 | 1.31 – 2.09 |
| 一條新鮮白麵包（500克） | 2.50 – 5.00 | 0.53 – 1.06 |
| 白米（白色），（1千克） | 2.59 – 12.00 | 0.55 – 2.53 |
| 雞蛋（普通）（12） | 4.80 – 11.88 | 1.01 – 2.51 |
| 當地奶酪（1千克） | 13.00 – 130.00 | 2.74 – 27.43 |
| 雞胸肉（無骨，無皮），（1千克） | 7.99 – 25.00 | 1.69 – 5.28 |
| 牛排（1千克）（或同等的後腿紅肉） | 18.00 – 60.00 | 3.80 – 12.66 |
| 蘋果（1千克） | 6.00 – 16.00 | 1.27 – 3.38 |
| 香蕉（1千克） | 4.37 – 10.00 | 0.92 – 2.11 |
| 橙（1千克） | 3.50 – 20.00 | 0.74 – 4.22 |
| 番茄（1千克） | 4.00 – 10.00 | 0.84 – 2.11 |
| 馬鈴薯（1千克） | 2.39 – 8.00 | 0.50 – 1.68 |
| 洋蔥（1千克） | 2.99 – 7.00 | 0.63 – 1.48 |
| 生菜（1頭） | 2.00 – 5.50 | 0.42 – 1.16 |
| 水（1.5升瓶裝） | 1.50 – 4.00 | 0.32 – 0.84 |
| 一瓶葡萄酒（中檔） | 45.00 – 120.00 | 9.50 – 25.32 |
| 國產啤酒（0.5升瓶裝） | 7.00 – 15.00 | 1.48 – 3.17 |
| 香煙20支裝（萬寶路） | 8.50 – 25.00 | 1.79 – 5.28 |
| | 17.40 – 21.00 | 3.67 – 4.43 |

## 免稅貨品

以下是一些商品在馬來西亞免稅的貨品:

鋼筆，書籍，香水，化妝品，攜帶式收音機，手錶，照相機，攝像機，計算機，電腦，漁具，高爾夫球桿，網球和羽毛球拍，醫療器械，美容製劑，如：指甲拋光和油漆，清漆去除劑，皮革製品，如：鞋，手袋，錢包，皮包，旅行箱，旅行包，公事包。

資料來源: 皇家關稅局 - *www.customs.gov.my*

## 相關機構

馬來西亞廠商聯合會
**Federation of Malaysian Manufacurers**
Wisma FMM
3, Persiaran Dagang
PJU 9, Bandar Sri Damansara
52200 Kuala Lumpur, Malaysia
Tel : (603) 6286 7200
Fax: (603) 6274 1266 / 7288
E-mail: webmaster@fmm.org.my
Website: www.fmm.org.my

馬來西亞公司委員會
**Companies Commission of Malaysia (SSM)**
Menara SSM@Sentral
No. 7, Jalan Stesen Sentral 5
Kuala Lumpur Sentral
50623 Kuala Lumpur
Malaysia
Tel : (603)2299 4400
Hotline: (603) 2299 5500
Fax : (603) 2299 4411
E-mail: enquiry@ssm.com.my
Website: www.ssm.com.my

馬來西亞移民局
**Immigration Department of Malaysia**
(Ministry of Home Affairs)
Immigration Headquarters
Level 1 – 7 (Podium
No. 15, Persiaran Perdana, Precint 2
Federal Government Administrative Centre
62550 Putrajaya, Malaysia
Tel : (603) 8880 1000
Fax: (603) 8880 1200
E-mail: pro@imi.gov.my
Website: www.imi.gov.my

僱員公積金局
**Employees Provident Fund (EPF)**
Headquarters
Bangunan KWSP, Jalan Raja Laut
50350 Kuala Lumpur, Malaysia
Tel : (603) 8922 6000
Fax: (603) 89226222
E-mail: enquiry@epf.gov.my
Website: www.kwsp.gov.my

英達麗水私人有限公司
**Indah Water Konsortium Sdn. Bhd.**
No.44, Jalan Dungun,Damansara Heights,50490,Kuala Lumpur
Tel : (603) 2780 1100
Fax: (603) 2780 1101
E-mail: comms@iwk.com.my
Website: www.iwk.com.my

森州廢料處理中心公司
**Cenviro. Sdn. Bhd.**
13th Floor, Mercu UEM
Jalan Stesen Sentral 5
Kuala Lumpur Sentral
50470 Kuala Lumpur, Malaysia
Tel : (603) 2727 6100
Fax: (603) 2727 2100
E-mail: csd@cenviro.com
Website: www.cenviro.com

內陸稅收局
**Inland Revenue Board**
Level 15, Block 9
Government Office Complex
Jalan Duta, P.O. Box 11833
50758 Kuala Lumpur, Malaysia
Tel : (603) 6209 1000
Fax: (603) 6201 3372
E-mail: lhdn@hasil.gov.my
Website: www.hasil.gov.my

馬來西亞航空貨運
**MAS kargo**
Malaysia Airlines Cargo Sdn. Bhd.
1M Floor, Zone C, Advanced Cargo Centre
KLIA Free Commercial Zone
Southern Support Zone
Kuala Lumpur International Airport
64000 Sepang
Selangor, Malaysia
Tel : (603) 8777 2037
Fax: (603) 8783 3031
E-mail: rafidahjunaida.roslan@malaysiaairlines.com
Website: www.maskargo.com

馬來西亞僱主工會
**Malaysian Employers Federation (MEF)**
3A06 - 3A07, Block A
Pusat Dagangan Phileo Damansara II
No. 15, Jalan 16/11, Off Jalan Damansara
46350 Petaling Jaya
Selangor, Malaysia
Tel : (603) 7955 7778
Fax: (603) 7956 6353 / 7955 6808 / 9008
E-mail: mef-hq@mef.org.my
Website: www.mef.org.my

馬來西亞微電子系統公司
**MIMOS Berhad**
Technology Park Malaysia
57000 Kuala Lumpur, Malaysia
Tel : (603) 8995 5000 / 5150
Fax: (603) 8996 2755
E-mail: info@mimos.my
Website: www.mimos.my

環境及水務部
**Ministry of Environment and Water**
Level 1-4, Podium 2 & 3, Wisma Sumber Asli
No.25, Persiaran Perdana, Percint 4
Federal Goverment Administrative Centre
62574 Putrajaya, Malaysia
Tel : (603) 8871 2000/2200
Fax: (603) 8889 1973/75
Website: www.doe.gov.my

馬來西亞國際工商總會
**Malaysian International Chamber of Commerce and Industry (MICCI)**
C-8-8, Block C, Plaza Mont' Kiara
2, Jalan Kiara, Mont' Kiara
50480 Kuala Lumpur, Malaysia
Tel : (603) 6201 7708
Fax: (603) 6201 7705
E-mail: micci@micci.com
Website: www.micci.com

砂拉越電氣供應公司
**Syarikat SESCO Berhad**
Sarawak Energy Berhad,
Menara Sarawak Energy,
No. 1, The Isthmus,
93050 Kuching,
Sarawak, Malaysia
Tel : (6082) 388 388
Fax: (6082) 341 063
E-mail: corpcomm@sarawakenergy.com.my
Website: www.sarawakenergy.com.my

馬來西亞電訊公司
**Telekom Malaysia Berhad**
Level 51, Menara Telekom (North Wing)
Jalan Pantai Baru
50672 Kuala Lumpur, Malaysia
Tel : (603) 2240 1211 / 1221 / 1225
Fax: (603) 2283 2415 / 2284 8039
E-mail: feedback@tm.com.my
Website: www.t.m.com.my

皇家關稅局
**Royal Malaysian Customs**
Ministry of Finance Complex
No. 3, Persiaan Perdana, Precint 2,
Federal Government Administration Centre
62596 Putrajaya, Malaysia
Tel : (603) 7806 7200
Fax: (603) 7806 7599
E-mail: kastam@customs.gov.my
Website: www.customs.gov.my

國家能源公司
**Tenaga Nasional Berhad**
129, Jalan Bangsar
59200 Kuala Lumpur
Malaysia
Tel : (603) 2296 5566
Fax: (603) 2283 3686
E-mail: webadmin@tnb.com.my
Website: www.tnb.com.my

沙巴電氣公司
**Sabah Electricity Sdn. Bhd.**
Wisma SESB
Jalan Tunku Abdul Rahman
88673 Kota Kinabalu
Sabah, Malaysia
Tel : (6088) 282 699
Fax: (6088) 223320
E-mail: webmaster@sesb.com.my
Website: www.sesb.com.my

社會保險機構
**Social Security Organisation (SOCSO)**
Headquarters
Menara PERKESO
281 Jalan Ampang
50538 Kuala Lumpur, Malaysia
Tel : (603) 4264 5000 / 5755
Fax: (603) 4256 7798
E-mail: perkeso@perkeso.gov.my
Website: www.perkeso.gov.my

# 馬來西亞投資發展局國內州辦公處

### 柔佛
Malaysian Investment Development Authority
No.5, 13th Floor
Menara Tabung Haji
Jalan Ayer Molek
80000 Johor Bahru
Johor Darul Ta'zim
Malaysia
Tel : (607) 224 5500 / 5057
Fax: (607) 224 2360
E-mail: johor@mida.gov.my

### 吉打 & 玻璃市
Malaysian Investment Development Authority
Level 4, East Wing
No. 88, Menara Bina Darulaman Berhad
Lebuhraya Darulaman
05100 Alor Setar
Kedah Darul Aman
Malaysia
Tel : (604) 731 3978
Fax: (604) 731 2439
E-mail: kedah@mida.gov.my

### 吉蘭丹
Malaysian Investment Development Authority
Level 5-C, Menara Pejabat Kelantan Trade Centre
Jalan Bayam
15200 Kota Bharu
Kelantan Darul Naim
Malaysia
Tel : (609) 748 3151
Fax: (609) 744 7294
E-mail: kelantan@mida.gov.my

### 馬六甲
Malaysian Investment Development Authority
Level 3, Menara MITC
Kompleks MITC
Jalan Konvensyen
75450 Ayer Keroh
Melaka
Malaysia
Tel : (606) 232 2878
Fax: (606) 232 2875
E-mail: melaka@mida.gov.my

### 森美蘭
Malaysian Investment Development Authority
Suite 13.01 & 13.02,13th Floor
Menara Zurich
70200 Seremban
Negeri Sembilan
Malaysia
Tel : (606) 762 7921
Fax: (606) 762 7879
E-mail: nsembilan@mida.gov.my

### 彭亨
Malaysian Investment Development Authority
Tingkat 10 KLM, Menara Zurich
P.O. Box 178
Jalan Putra Square 6, Putra Square
25200 Kuantan
Pahang Darul Makmur
Malaysia
Tel : (609) 513 7334
Fax: (609) 513 7333
E-mail: pahang@mida.gov.my

### 霹靂
Malaysian Investment Development Authority
Level 4, Perak Techno Trade Centre (PTTC)
Bandar Meru Raya
Off Jalan Jelapang
P.O.Box 210, 30720 Ipoh
Perak Darul Ridzuan
Malaysia
Tel : (605) 5269 962 / 961
Fax: (605) 5279 960
E-mail: perak@mida.gov.my

### 槟城
Malaysian Investment Development Authority
Unit 14.01, 14th Floor, Menara Boustead Penang
39, Jalan Sultan Ahmad Shah
10050 Pulau Pinang
Malaysia
Tel : (604) 228 0575
Fax: (604) 228 0327
E-mail: penang@mida.gov.my

### 沙巴
Malaysian Investment Development Authority
Lot D9.4 & D9.5, 9th Floor
Block D, Bangunan KWSP
Karamunsing, P.O.Box 11915
88100 Kota Kinabalu
Sabah
Malaysia
Tel : (6088) 211 411 / 230 411
Fax: (6088) 211 412
E-mail: sabah@mida.gov.my

### 砂拉越
Malaysian Investment Development Authority
Room 404, 4th Floor
Bangunan Bank Negara Malaysia Kuching
No. 147, Jalan Satok
P.O. Box 716
93714 Kuching
Sarawak, Malaysia
Tel : (6082) 254 251 / 237 484
Fax: (6082) 252 375
E-mail: sarawak@mida.gov.my

### 雪蘭莪
Malaysian Investment Development Authority
Level 22, Wisma MBSA
Persiaran Perbandaran
40000 Shah Alam
Selangor, Malaysia
Tel : (603) 5518 4260
Fax: (603) 5513 5392
E-mail: selangor@mida.gov.my

### 登嘉樓
Malaysian Investment Development Authority
Level 5, Menara Yayasan Islam Terengganu
Jalan Sultan Omar
20300 Kuala Terengganu
Terengganu, Malaysia
Tel : (609) 622 7200
Fax: (609) 623 2260
E-mail: terengganu@mida.gov.my

## Headquarters

**Malaysian Investment Development Authority**
MIDA Sentral
No.5, Jalan Stesen Sentral 5
Kuala Lumpur Sentral
50470 Kuala Lumpur, Malaysia
Tel : (603) 2267 3633
Fax: (603) 2274 7970
E-mail: investmalaysia@mida.gov.my
Website: www.mida.gov.my

## 亞洲太平洋

### 澳洲
Consul (Investment) / Director
Consulate of Malaysia
Level 6, 16 Spring Street
Sydney N.S.W. 2000
Australia
Tel : (6102) 9251 1933
E-mail: sydney@mida.gov.my

### 中華人民共和國
**上海**
Consul (Investment) / Director
Consulate General of Malaysia
Units 807-809, Level 8
Shanghai Kerry Centre
No. 1515, Nanjing Road (West)
Shanghai, 200040,
People's Republic of China
Tel : (8621) 6289 4547
Fax: (8621) 6279 4009
E-mail: shanghai@mida.gov.my

**廣州**
Director
Malaysian Investment Development Authority
Unit 1804B-05
CITIC Plaza Office Tower
233 Tianhe Be Road Guangzhou
510610, People's Republic Of China
Tel : (8620) 8752 0739
Fax: (8620) 8752 0753
E-mail : guangzhou@mida.gov.my

**北京**
Counselor (Investment)/Director
Embassy of Malaysia (Investment Section)
Malaysian Investment Development Authority
Unit C,12th Floor, Tower A, Gateway Plaza
No.18 Xiaguangli, East Third Ring North Road
Choayang District, 100600 Beijing
People's Republic Of China
Tel : (8610) 8440 0071/0072
Fax: (8610) 8440 0076
E-mail : beijing@mida.gov.my

### 印度
Consul (Investment) / Director
Consulate General of Malaysia (Investment Section)
81 & 87, 8th Floor
3rd North Avenue, Maker Maxity
Bandra Kurla Complex, Bandra (E)
Mumbai 400051, India
Tel: (9122) 2659 1155/ 1156
Fax: (9122) 2659 1154
E-mail : mumbai@mida.gov.my

### 日本
**東京**
Director
Malaysian Investment Development Authority
32F, Shiroyama Trust Tower
4-3-1, Toranomon, Minato-ku
Tokyo 105-6032, Japan
Tel : (813) 5777 8808
Fax: (813) 5777 8809
E-mail: midatokyo@midajapan.or.jp
Website: tokyo@mida.gov.my

**大阪**
Director
Malaysian Investment Development Authority
Mainichi Intecio 18F
3-4-5 Umeda, Kita-ku
Osaka 530-0001, Japan
Tel : (816) 6451 6661
Fax: (816) 6451 6626
E-mail: osaka@mida.gov.my

### 韓國
Counsellor (Investment) / Director
(Malaysian Trade and Investment Centre)
17th Floor, Standard Chatered Bank Korea Limited Building
47, Jong-ro, Jongno-gu
Seoul 03160, Republic of Korea
Tel : (822) 733 6130 / 6131
Fax: (822) 733 6132
E-mail: seoul@mida.gov.my

### 新加坡
Consul (Investment) / Director
Malaysian Investment Development Authority
No. 7, Temasek Boulevard
26 – 01, Suntec Tower One
Singapore 038987
Tel : (65) 6835 9326 / 9580 / 7069
Fax: (65) 6835 7926
E-mail: singapore@mida.gov.my

### 台灣
Director (Investment)
Malaysian Friendship & Trade Centre
Malaysian Investment Development Authority
12th Floor, Suite A, Hung Kuo Building
No.167, Tun Hua North Road, Song Shan District
10549, Taipei, Taiwan
Tel : (8862) 2718 6094
Fax: (8862) 2514 7581
E-mail: taipie@mida.gov.my

### 阿拉伯聯合酋長國
Consul (Investment) / Director
Consulate General of Malaysia (Investment Section)
Unit 2205, 22nd Floor, Tower A
Business Central Tower, Dubai Media City
P.O Box 502876
Dubai
United Arab Emirates
Tel : (9714) 4343 696 / 697
Fax: (9714) 4343 698
E-mail: dubai@mida.gov.my

## 歐洲

### 法國
Director
Malaysian Investment Development Authority
42 Avenue Kleber
75116 Paris
France
Tel : (331) 4727 3689 / 6696
E-mail: paris@mida.gov.my

### 德國
**法蘭克福**
Director (Investment) / Director
Consulate General of Malaysia
(Investment Section)
Level 9, HAT 64,
Bleichstrasse 64-66 60313
Frankfurt am Main
Germany
Tel : +49(0)69 8700 679-0
E-mail: frankfurt@mida.gov.my

**慕尼黑**
Director
Malaysian Investment Development Authority
6th Floor, Bürkleinhaus
Bürkleinstrasse 10
80538 Munich
Germany
Tel : (4989) 2030 0430
Fax: (4989) 2030 0431-5
E-mail : munich@mida.gov.my

### 土耳其
Consul (Investment) / Director
Consulate of Malaysia (Investment Section)
Malaysian Investment Development Authority
APA-GIZ Plaza, Büyükdere Caddesi
No: 191 Level: 12, No: 24
34300 Levent-İstanbul/TÜRKİYE
Tel : +90212 905 11 00
E-mail: istanbul@mida.gov.my

### 意大利
Consul (Investment) / Director
2nd Floor, Via Alberico Albricci, 9
20122 Milan (MI)
Italy
Tel : +39 02 8909 382 4
Fax: +39 02 8909 545 418
E-mail: milan@mida.gov.my

### 瑞典
Economic Counsellor
Embassy of Malaysia
Karlavaegen 37
P.O. Box 26053
S-10041 Stockholm
Sweden
Tel : (46) 8440 8400 / 8440 8416
Fax: (46) 8791 8761
E-mail: stockholm@mida.gov.my

### 英國
Counsellor for Investment (Director)
High Commission of Malaysia
Malaysian Investment Development Authority
17, Curzon Street
London W1J 5HR
United Kingdom
Tel : (4420) 7493 0616
Fax: (4420) 7493 8804
E-mail: london@mida.gov.my

## 美國

### 芝加哥
Director
Malaysian Investment Development Authority
John Hancock Center, Suite 1810
875 North Michigan Avenue
Chicago, IL 60611
United States of America
Tel : (1312) 787 4532
Fax: (1312) 787 4769
E-mail: chicago@mida.gov.my

### 聖荷西
Director
Malaysian Investment Development Authority
226 Airport Parkway, Suite 480
San Jose, CA 95110
United States of America
Tel : (1408) 392 0617
E-mail: sanjose@mida.gov.my

### 紐約
Consul (Investment) / Director
Consulate General of Malaysia
Malaysian Investment Development Authority
(Investment Section)
313 East, 43rd Street
New York, NY 10017
United States of America
Tel : (1212) 687 2491
Fax: (1212) 490 8450
E-mail: newyork@mida.gov.my

**出版者:**
**馬來西亞投資發展局**
MIDA Sentral
No.5, Jalan Stesen Sentral 5
Kuala Lumpur Sentral
50470 Kuala Lumpur, Malaysia
Tel : (603) 2267 3633
Fax : (603) 2274 7970
E-mail : investmalaysia@mida.gov.my
Website : www.mida.gov.my