


**JUMLAH PELABURAN DILULUSKAN**

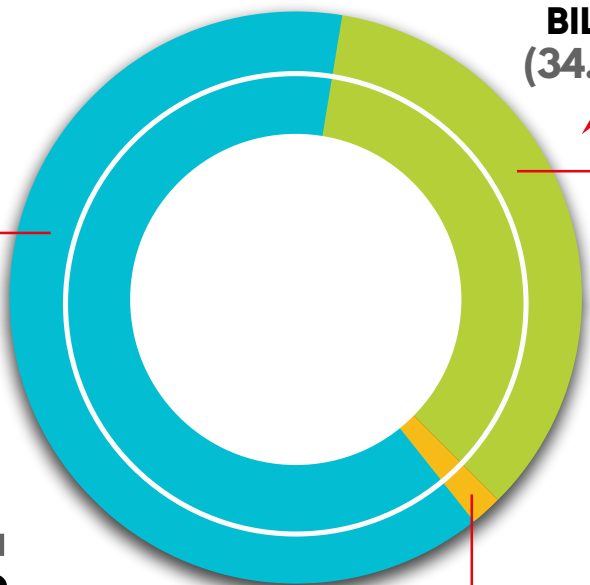


**RM123.3 BILION**

Perkhidmatan  
**RM78.0 BILION**  
(63.3%)

Perkilangan  
**RM43.1 BILION**  
(34.9%)

Utama  
**RM2.2 BILION**  
(1.8%)



**PELABURAN ASING**

**RM87.4 BILION**  
(70.9%)



**PELABURAN DOMESTIK**

**RM35.9 BILION**  
(29.1%)




**PROJEK**  
**1,714**



**PEKERJAAN BAHARU**  
**57,771**

**PELABURAN BAGI LIMA NEGERI UTAMA**



Johor

**RM60.9 bilion**



Selangor

**RM14.0 bilion**



Sabah

**RM9.9 bilion**



Kedah

**RM9.7 bilion**

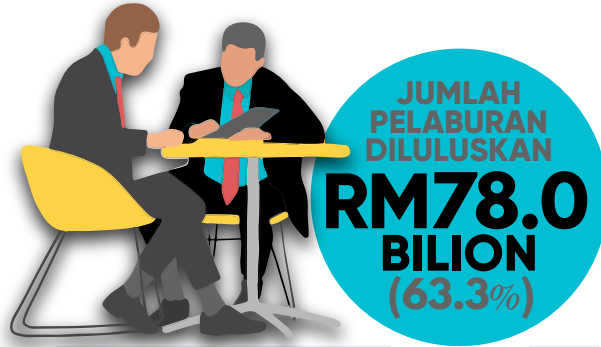


Pulau Pinang

**RM9.1 bilion**

\*Nilai penjumlahan mungkin berbeza disebabkan pembundaran

### PERKHIDMATAN




**PELABURAN ASING**  
**RM50.4 BILION**  
(64.6%)

**PELABURAN DOMESTIK**  
**RM27.6 BILION**  
(35.4%)



**PROJEK** **1,351**



**PEKERJAAN BAHARU**  
**22,569**


### SUBSEKTOR PERKHIDMATAN



Maklumat dan Komunikasi  
**RM53.7 BILION**



Hartanah  
**RM11.0 BILION**



Utiliti  
**RM4.8 BILION**



Perdagangan Pengeedaran  
**RM2.1 BILION**



Hotel dan Pelancongan  
**RM1.8 BILION**



Pertubuhan Global  
**RM1.8 BILION**



Perkhidmatan Sokongan  
**RM1.2 BILION**



Perkhidmatan Kewangan  
**RM1.0 BILION**



Perkhidmatan Kesihatan  
**RM369.1 JUTA**



Perkhidmatan Pengangkutan  
**RM116.0 JUTA**



Lain-lain Perkhidmatan  
**RM102.5 JUTA**



Perkhidmatan Pendidikan  
**RM70.9 JUTA**



\*Nilai penjumlahan mungkin berbeza disebabkan pembundaran

Sumber: Lembaga Pembangunan Pelaburan Malaysia (MIDA)

Diterbitkan: 8 September 2022  
Infografik Bernama

### PERKILANGAN



JUMLAH PELABURAN DILULUSKAN  
**RM43.1 BILION**  
(34.9%)

PELABURAN ASING  
**RM35.5 BILION**  
(82.4%)

PELABURAN DOMESTIK  
**RM7.6 BILION**  
(17.6%)

BAHARU  
**RM17.1 BILION**  
(39.7%)

PEMBESARAN / PELBAGAIAN  
**RM26.1 BILION**  
(60.3%)

#### PROJEK

**173**

JUMLAH PROJEK



**171**

**344**

#### PEKERJAAN BAHARU

**15,207**

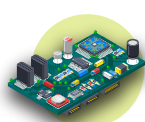
JUMLAH PEKERJAAN BAHARU



**19,825**

**35,032**

### INDUSTRI UTAMA PERKILANGAN



Elektrikal dan Elektronik

**RM19.4 BILION**



Produk Petroleum (termasuk Petrokimia)

**RM5.1 BILION**



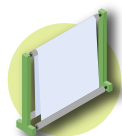
Produk Galian Bukan Logam

**RM4.8 BILION**



Peralatan Pengukuran dan Saintifik

**RM3.6 BILION**




Produk Logam Fabrikasi

**RM2.8 BILION**



Kimia dan Produk Kimia

**RM1.5 BILION**



Jentera dan Kelengkapan

**RM1.4 BILION**



Pengilangan Makanan

**RM1.1 BILION**

### 5 NEGERI UTAMA



Kedah

**RM9.4 bilion**



Pulau Pinang

**RM7.9 bilion**



Sabah

**RM7.6 bilion**



Johor

**RM6.7 bilion**



Selangor

**RM4.9 bilion**

### 5 SUMBER PELABURAN ASING UTAMA



Jerman

**RM8.5 bilion**



Brunei

**RM5.1 bilion**



Singapura

**RM5.0 bilion**



Belanda

**RM3.4 bilion**



Hong Kong

**RM3.3 bilion**

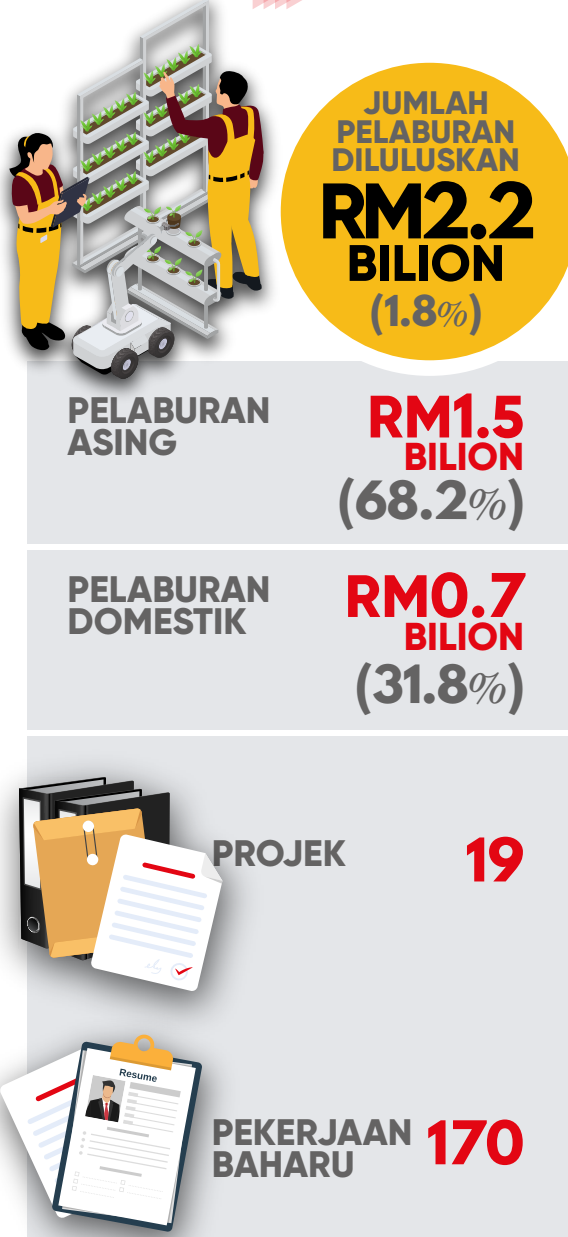
Nota: Pelaporan sumber asing merujuk kepada sumber *immediate* selaras dengan garis panduan pengumpulan data statistik pelaburan langsung asing antarabangsa

\*Nilai penjumlahan mungkin berbeza disebabkan pembundaran

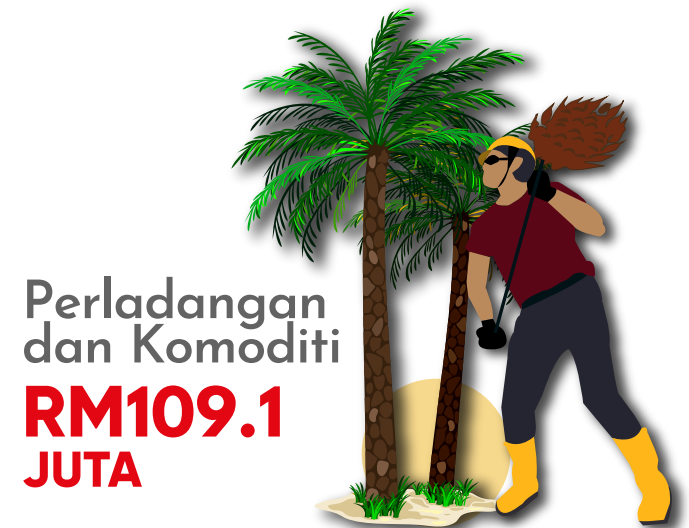
Sumber: Lembaga Pembangunan Pelaburan Malaysia (MIDA)

Diterbitkan: 8 September 2022  
Infografik Bernama

### UTAMA



### SUBSEKTOR UTAMA



\*Nilai penjumlahan mungkin berbeza disebabkan pembundaran