

# 말레이시아 사업비용



말레이시아, 당신의 아시아 지역 수익 센터



말레이시아 투자진흥청 (MIDA)

[www.mida.gov.my](http://www.mida.gov.my)

# 발간 목적

이 책자는 투자자들이 말레이시아에서의 사업비용에 대해 사전평가를 할 수 있도록 돕기 위한 것이다. 보다 구체적인 정보를 원할 때에는 말레이시아 투자진흥청(MIDA) 쿠알라룸푸르 본부 또는 가까운 MIDA 해외사무소 및 MIDA 주(州)사무소에 문의하면 자세한 안내와 지원을 받을 수 있다.

발행처:



말레이시아 투자진흥청(MIDA)은 말레이시아의 제조 및 서비스 부문에 대한 투자를 감독하고 추진하기 위한 국제통상산업부(MITI) 산하 투자 촉진 및 진흥 책임 정부기관이다. 1967년 MIDA의 설립에 대해 세계은행은 말레이시아의 산업 발전을 위해 "합목적적이고 긍정적이며 잘 조직화된 홍보 활동에 필요한 원동력"이라며 크게 환영하였다. 오늘날, MIDA는 700여 명의 직원으로 이루어진 강력하고 역동적인 조직으로 성장하였다. 쿠알라룸푸르 센트랄에 본사를 두고 있는 MIDA는 12개의 지역 사무소와 20개의 해외 사무소를 운영하고 있다. MIDA는 이 시대의 기술 혁명에서 발생하는 기회를 포착하는 데 있어 기업들의 전략적 파트너로 계속 그 역할을 수행하고 있다. 자세한 내용은 [www.mida.gov.my](http://www.mida.gov.my)를 방문하여 트위터, 인스타그램, 페이스북, 링크드인, 유튜브 채널에서 팔로우하십시오.

말레이시아 화폐 1링깃(RM)은 100센(sen)이다. 현재 링깃화 환율은 시장결정적 변동 환율이다. 이 책자에서 미 달러로 표시된 비용은 US\$1 = RM4.129(2021년 5월 31일 기준)에 따라 환산된 것이다.

주요 외화에 대한 환율은 네가라 말레이시아은행의 홈페이지에서 확인할 수 있다.

가중평균 대출금리(WALR): 상업은행 - 3.99%(2020년 12월 말 기준)

자료: 네가라 말레이시아은행 - [www.bnm.gov.my](http://www.bnm.gov.my)

책임의 한계와 법적고지: MIDA는 이 책자 제작에 있어 수록된 정보의 정확성을 기하기 위해 모든 노력을 기울였으나, 이 정보의 사용으로 인해 개인들이나 회사들이 입은 손해나 손실에 대하여 어떠한 책임도 지지 않습니다.

2021년

## 회사의 설립 4

- 말레이시아 기업위원회 등록을 위한 주요 비용
- 주요지역 사무실 임대료
- 공장부지 및 건물 비용

## 말레이시아의 조세제도 6

- 법인세
- 석유소득세
- 개인소득세
- 원천과세
- 물품용역세
- 국내소비세
- 자본공제율

## 인적자원 8

- 최저고용조건
  - » 2016년 최저임금령
  - » 2012년 정년퇴직최저연령법
- 법정분담금
- 법정분담금
- 임금체계

## 공과금 13

- 전기요금
- 수도요금
- 하수도요금
- 지정폐기물 처리요금
- 가스 및 연료비용
- 통신요금
- 인터넷 서비스 요금

## 운송비 25

- 컨테이너 육상운송 운임
- 해상운임
- 특송서비스 요금
- 항공화물 운임

## 현지생활 29

- 임대주거시설
- 골프클럽회원권
- 외국인학교 학비
- 호텔 객실료
- 의료비용
- 가사 고용인
- 대중교통요금
- 국내선 평균 항공요금
- 외식비
- 쿠알라룸푸르 물가수준
- 주요 소비재 가격
- 면세품

## 주요기관 안내 35

- 유관기관
- 말레이시아 투자진흥청 주(州)사무소
- 말레이시아 투자진흥청 해외사무소







말레이시아에서 사업을 영위하는 회사는 2016년 회사법(법 777호)에 따라 말레이시아기업위원회(Companies Commission of Malaysia, SSM)에 등록하여야 한다.

## 말레이시아 기업위원회(SSM) 등록을 위한 주요 비용

(2017년 회사규정 참조)

구분	RM	US\$
동법 제27조에 따른 회사명 예약 신청	30일 단위 당 RM 50.00, 최장180일 까지(30일 미만은 30일로 환산).	30일 단위당 US\$12.11, 최장 180일까지(30일 미만은 30일로 환산).
동법 제14조에 따른 법인 설립 신청:		
(a) 주식회사	1,000.00	242.00
(b) 보증유한회사	3,000.00	726.00
(c) 무한책임회사	1,000.00	242.00
동법 제562조에 따른 외국회사 등록 신청:		
(a) 자본금		
i. RM 1,000,000.00 이하	5,000.00	1,211.00
ii. RM 1,000,000.00 초과 RM 10,000,000.00 이하	20,000.00	4,844.00
iii. RM 10,000,000.00 초과 RM 50,000,000.00 이하	40,000.00	9,688.00
iv. RM 50,000,000.00 초과 RM 100,000,000.00 이하	60,000.00	14,531.00
v. RM100,000,000.00 초과	70,000.00	16,953.00
(b) 자본금 없음	70,000.00	16,953.00

주: 전체 수수료에 대해서는 말레이시아 기업위원회(SSM)의 홈페이지 [www.ssm.com.my](http://www.ssm.com.my)를 방문하십시오.

자료: 2016년 회사법(법777호)과 부속법규

## 주요지역 사무실 임대료

건물소재지역	RM	US\$
케다 주, 알로르 세타르(Alor Setar, Kedah)	19.00 - 27.00	4.60 - 6.54
플라우피낭 주, 조지타운(Georgetown, Pulau Pinang)	조지타운 27.00 - 38.00 조지타운 외곽지역 36.00 - 48.00	조지타운 6.54 - 9.20 조지타운 외곽지역 8.72 - 11.62
페락 주, 이포(Ipoh, Perak)	17.00 - 24.00	4.12 - 5.81
쿠알라룸푸르(Kuala Lumpur)*	65.00 - 118.00*	15.74 - 28.58*
셀랑고르 주, 페탈링 자야(Petaling Jaya, Selangor)	59.60 - 69.00	14.43 - 16.71
네게리셈빌란 주, 세렘반(Seremban, Negeri Sembilan)	20.00 - 32.00	4.84 - 7.75
멜라카 주(Melaka)	26.00 - 38.00	6.30 - 9.20
조호르 주, 조호르바루(Johor Bahru, Johor)	건물의 경과연수 5년 초과 27.00 - 32.00 건물의 경과연수 5년 미만 38.00 - 48.00	건물의 경과연수 5년 초과 6.54 - 7.75 건물의 경과연수 5년 미만 9.20 - 11.62
파항 주, 쿠안탄(Kuantan, Pahang)**	16.00 - 27.00	3.87 - 6.54
테렝가누 주, 쿠알라테렝가누(Kuala Terengganu, Terengganu)	30.00 - 40.00	7.26 - 9.69
켈란탄 주, 코타 바루(Kota Bharu, Kelantan)	12.00 - 28.00	2.91 - 6.78
사바 주, 코타 키나발루(Kota Kinabalu, Sabah)	16.00 - 65.00	3.87 - 15.74
사라왁 주, 쿠칭(Kuching, Sarawak)	22.00 - 38.00	5.32 - 9.20

위의 임대료는 관리비를 포함해 m당 임대인이 제시하는 총 월 임대료임.

\*페트로나스 트윈타워를 제외한 임대료임.

자료: CBRE/WTW Research, 2021년 3월.





## 공장부지 및 건물비용

공장부지 비용*				공장건물 분양비용*	
지역	매도가 (평방피트당)	연간 토지세	연간 재산평가세 (부동산가액 의 %)	건평 평방피트당 매도가	월 임대료 (평방피트당)
페리스 Perlis	RM8.00 – 12.00 US\$1.94 – 2.91	RM296.50 / 100m <sup>2</sup> US\$71.81 / 100m <sup>2</sup>	8 – 10	RM436.00 US\$105.60	RM0.75 US\$0.18
케다 Kedah (PKNK)	RM5.00 – 20.00 US\$1.21 – 4.84	RM0.80 – 1.60 / m <sup>2</sup> US\$0.19 – 0.39 / m <sup>2</sup>	10 – 12	RM50.00 – 70.00 US\$12.11 – 16.95	RM0.50 – 0.70 US\$0.12 – 0.17
케다 Kedah (KHTP)	RM45.00 US\$10.90	RM2,000 – 3,000 / ha. US\$484 – 727 / ha.	8	해당 없음	RM1.00 – 2.00 US\$0.23 – 0.46
케다 Kedah (KSTP)	RM15.00 – 30.00 US\$3.63 – 7.27	해당 없음	해당 없음	해당 없음	해당 없음
페낭 Penang	섬 (감정평가 및 부동산서비스국 가격 정보)  본토 페낭 과학단지 및 페낭 북 과학단지 60년 임차 시 ft <sup>2</sup> 당 RM 50.00 US\$12.11  바투카완 산업단지 60년 임차 시 ft <sup>2</sup> 당 RM 55.00 US\$13.32	1. 섬: m <sup>2</sup> 당 RM1.29 US\$0.31 (획지당 RM300 US\$72.66 이상)  2. 본토: m <sup>2</sup> 당 RM 1.08 US\$0.26	MBPP (섬) 12  MBSP (본토) 12	섬 RM180.00 – 440.00 US\$43.59 – 107.00  본토 RM150.00 – 350.00 US\$36.33 – 84.76	섬 RM1.50 – 3.50 US\$0.36 – 0.85  본토 1.00 – 2.00 US\$0.24 – 0.48
페락 Perak	RM18.00 – 38.00 US\$4.36 – 9.20	RM 0.40 – 0.90 / ha. US\$0.10 – 0.22 / ha.	10 – 16	RM80.00 – 180.00 US\$19.38 – 43.59	RM0.60 – 1.70 US\$0.14 – 0.41
셀랑고르 Selangor	RM65.00 – 200.00 US\$15.74 – 48.44	RM2,700.00 – 24,000.00 / ha. US\$654 – US\$5,813 / ha.	8 – 13	RM100.00 – 500.00 US\$24.21 – 121.00	RM1.50 – 3.00 US\$0.36 – 0.73
네게리셈빌란 Negeri Sembilan	RM20.00 – 70.00 US\$4.84 – 16.59	RM1,976.84 – 7,700.00 / ha. US\$478 – 1,864 / ha.	8 – 13	RM74.00 – 400.00 US\$17.92 – 96.88	RM0.90 – 1.50 US\$0.22 – 0.36
멜라카 Melaka	RM30.00 – 59.00 US\$7.27 – 14.29	RM60 – 240 / 100m <sup>2</sup> US\$14.53 – 58.13 / 100m <sup>2</sup>	건물 0.35 – 0.55 공지 0.07 – 0.5	RM100.00 – 200.00 US\$24.21 – 48.48	RM1.00 – 2.00 US\$0.24 – 0.48
조호르 Johor	RM25.00 – 90.00 US\$6.05 – 21.80	경공업: RM1,600 / ha. US\$388 / ha. 중공업: RM2,100 / ha. US\$509 / ha. 중공업: RM2,400 / ha. US\$581 / ha.	0.33 – 1.0	RM140.00 – 400.00 US\$33.91 – 96.88	RM1.20 – 3.00 US\$0.29 – 0.73
파향 Pahang	RM7.00 – 21.00 US\$1.70 – 5.09	RM 15.00 – 21.00 / m <sup>2</sup> US\$3.63 – 5.08 / m <sup>2</sup>	7	RM50.00 – 127.00 US\$12.11 – 30.76	RM0.40 – 0.60 US\$0.09 – 0.15
테렝가누 Terengganu	RM1.95 – 11.50 US\$0.47 – 2.79	RM8 – 20 / 100m <sup>2</sup> US\$1.94 – 4.84 / 100m <sup>2</sup>	5 – 10	시장 상황 /지역에 따라 변동	시장 상황 /지역에 따라 변동
켈란탄 Kelantan	RM26.00 – 27.00 US\$6.30 – 6.54	RM7,000.00 / ha US\$1,695 / ha	5 – 12	RM100.00 – 150.00 US\$24.22 – 36.33	RM0.75 – 0.85 US\$0.18 – 0.21
사바 Sabah* - KKIP	RM20.50 – 28.00 US\$4.96 – 6.78	RM0.25 / ft <sup>2</sup> . US\$0.06 / ft <sup>2</sup> .	9 – 15	단독 RM190만 – 400만 US\$460,160 – 968,758 2세대연립 RM140만 – 160만 US\$330,065 – 387,503 클러스터 RM 700,000 – 900,000 US\$169,533 – 217,970	입주가능 공장 5단계(근일)
- POIC	RM26.00-RM30.00 US\$6.29 – 7.26	RM 0.05 / ft <sup>2</sup> . US\$0.01 / ft <sup>2</sup> .	-	(임대만 가능)	RM1.25 / ft <sup>2</sup> US\$0.30 (15,000 / ft <sup>2</sup> – 3 채 임대 가능)
사라왁 Sarawak	RM8.00 – 20.00 US\$1.93 – 4.84	0.05 / m <sup>2</sup> (전원 부지)  0.07 - 0.27 / m <sup>2</sup> (도시 및 근교 부지)	5.5 – 25.1	RM 49.00 / ft <sup>2</sup> US\$11.87  (MINTRED의 현행 임대 및 매매가격 정보)	RM 0.25 / ft <sup>2</sup> US\$0.06  (MINTRED의 현행 임대 및 매매가격 정보)

자료: 말레이시아투자진흥청(MIDA)

# 말레이시아의 조세제도

기업을 포함한 모든 사람의 말레이시아 국내에서 발생하거나 획득한 소득과 말레이시아 국외에서 획득하여 국내에서 수령한 소득은 소득세 과세 대상이 된다.

그러나 2004 과세연도부터 은행, 보험, 항공 또는 해운업을 영위하는 거주기업을 제외한 개인이 과세연도 동안 국외 원천에서 획득하여 말레이시아에서 수령한 소득은 소득세가 면제된다.

소득세는 당해 연도를 기준으로 과세되며, 말레이시아 내국세 수입국(IRBM)이 운영하는 현행 과세 제도는 신고납세제도(SAS)이다. 신고납세제도에서는 납세의무자가 자신의 세액을 계산해 정직하게 신고할 의무가 있다. 세무에 관한 의무는 납세자에게 전환되었고, 납세자는 전자신고를 통해 소득세 신고를 하기 위해 자신이 납부할 세액을 정확하게 계산할 충분한 세무지식을 갖추어야 한다.

2021과세연도 소득세율은 다음과 같다:



## 법인세

거주기업과 비거주기업	24%
기준 과세연도 개시일 현재 보통주 납입자본금 RM 250만(US\$605,327) 이하이고 연간 매출액 RM5천만(US\$12,106,538) 이하인 거주기업	
<ul style="list-style-type: none"> <li>과세소득의 최초 RM600,000 (US\$145,278)</li> <li>초과분 과세소득</li> </ul>	<p>17%</p> <p>24%</p>



## 석유소득세

석유산업의 업스트림 사업을 영위하는 인(人)은 1967년 석유소득세법(PITA)의 적용을 받는다.	38%
2010과세연도부터, PITA에 따른 과세제도는 당해 연도 기준 신고납부제도로 변경되었다.	



## 개인소득세

거주자 개인의 연간 과세소득(인적 공제 후)이 RM5,000 (US\$1,211) 초과 RM2,000,000 (US\$484,262) 이하인 경우	1 - 28%
거주자 개인의 연간 과세소득(인적 공제 후)이 RM2,000,000 (US\$484,262)을 초과하는 경우	30%
비거주자 개인(인적 공제 혜택을 받을 수 없음)	30%



## 원천과세

원천과세는 비거주자 개인 또는 기업이 말레이시아에서 벌어들인 소득에 대해 지급인이 지급 대금에서 원천 징수해 말레이시아 내국세 수입국으로 송금한다.	
적용 세율은 소득의 종류를 기준으로 하며 1967년 소득세법 또는 이중과세협정(DTA)에 명시되어 있다. 소득의 종류를 일부 예시하면 다음과 같다.	
<ul style="list-style-type: none"> <li>말레이시아에서 얻은 특수 종류의 소득: <ul style="list-style-type: none"> <li>i. 비거주자로부터 구매한 모든 설비, 기계 또는 기타 장치에 속한 재산 또는 권리의 사용 또는 설치 또는 운전과 관련하여 비거주자가 제공한 서비스에 지급된 금액</li> <li>ii. 과학적, 산업적 또는 상업적 사업, 벤처, 프로젝트 또는 계획의 관리 및 운영과 관련하여 자문, 지원 또는 서비스 제공의 대가로 지급된 금액.</li> <li>iii. 동산의 임대 또는 기타 이용에 대한 지급</li> </ul> </li> <li>말레이시아에서 얻은 이자</li> <li>말레이시아에서 얻은 특허권 사용료</li> <li>연예인이 말레이시아에서 공연 또는 제공한 서비스로 얻은 보수 또는 기타 소득</li> <li>계약에 의거한 지불: <ul style="list-style-type: none"> <li>i. 비거주자 계약자의 납부세율</li> <li>ii. 비거주자 계약자 종업원의 납부세율</li> </ul> </li> <li>1967년 소득세법 제4조제(f)항에 해당하는 이득 또는 수익</li> </ul>	<p>10%</p> <p>15%</p> <p>10%</p> <p>15%</p> <p>10%</p> <p>3%</p> <p>10%</p>

자료: 내국세 수입국(Inland Revenue Board) - [www.hasil.org.my](http://www.hasil.org.my)

## 판매서비스세(SST)

2014년 상품서비스세(GST)법을 대체하기 위해 도입된 2018년 판매세법과 2018년 서비스세법 및 동법 하위규정들이 2018년 9월 1일부터 시행된다.

### 판매세

2018년 판매세법에 따라 수입 및 국내 제조 상품에 대해 수입 시 또는 등록된 제조업자가 판매 또는 달리 처분하는 시점에 판매세가 부과된다. 말레이시아에서 시행되는 판매세는 말레이시아에서 제조된 완제품과 말레이시아로 수입되는 제품에 부과되는 단일단계 세금이다. 판매세는 등록된 제조업자에 의해 말레이시아에서 제조된 과세대상 상품에 대해 상품이 판매, 판매 외 방식의 처분, 또는 상품 제조 원료로의 사용 외의 방식으로 사용되는 시점에 부과된다. 수입 상품에 대한 판매세는 상품의 수입 신고, 관세 납부 및 통관 완료에 따른 상품 반출 시 부과된다. 2018년 판매세법 제12조에 따라 12개월 내에 매출액이 50만 링깃을 초과하는 과세대상 상품을 제조하는 제조업자는 등록이 요구된다. 판매가가 50만 링깃 이하인 과세대상 상품을 제조하는 제조업자는 2018년 판매세법에 따라 부여되는 편의를 누릴 수 있도록 동법 제14조에 따라 자유 의사에 따라 등록을 선택할 수 있다. 협력업체로서 사업을 수행하고 12개월 내에 해당 사업의 총 인건비가 50만 링깃을 초과하는 제조업자는 2018년 판매세법 제12조에 따라 등록이 요구된다.

### 판매세율

판매세는 일반적으로 10%이며, 특정 비필수 식품, 알코올 음료, 연초/굴련 담배 및 건축 자재에 대해서는 5%, 특정 석유 제품 및 자동차 오일은 개별 세율로 과세된다.

### 서비스세

말레이시아의 서비스세는 "과세대상 서비스"로 지정된 서비스에 대해 단일 단계에서 부과되는 간접세의 한 형태이다. 서비스세는 2018년 서비스세 규정의 첫 번째 별표(First Schedule)에 따라 장관이 정한 과세대상 서비스 목록에 포함되지 않은 서비스에 대해서는 부과될 수 없다. 2018년 서비스세법(STA 2018)은 지정지역, 자유지역, 허가된 창고, 허가된 제조창고와 공동개발지역(Joint Development Area, JDA)을 제외한 말레이시아 전역에 적용된다.

### 과세대상 서비스

과세대상 서비스는 2018년 서비스세 규정의 첫 번째 별표(First Schedule)에 다양한 범주별로 수록된 모든 서비스이다. 과세대상 서비스를 제공하고 각각의 기준치를 초과하는 모든 과세대상자는 등록이 요구된다. 대상 범주는 숙박업, 식음료 사업자, 나이트클럽, 댄스홀, 헬스 앤 웰빙센터, 사교클럽, 골프장 및 골프연습장, 스포츠관련 베팅 및 게임서비스업, 전문 서비스업 및 기타 보험, 통신, 주차장업자, 광고업 등과 같은 서비스 제공업자이다.

### 서비스세 부과

서비스세는 등록된 자가 사업을 영위함에 있어 말레이시아에서 제공하는 모든 과세대상 서비스 제공에 대해 부과된다. 서비스세는 등록된 자가 고객에게 제공한 과세대상 서비스에 대해 지불을 받을 때 납부해야 한다. 서비스세는 2018년 서비스세법(STA 2018)에 따라 수입 및 수출 서비스에 대해서는 부과할 수 없다.

### 서비스세율

서비스세율은 2018년 서비스세율(세율) 명령에 따라 고정되어 세율 2018년 9월 1일부터 시행된다. 서비스 세율은 2018년 서비스세법(STA) 제9조에 규정한 바에 따라 과세대상 서비스의 가격 또는 보험료, 베팅 및 게임 가격 등의 6%이다.

### 신용카드 및 일시불카드에 대한 서비스세율

신용카드 또는 일시불카드(Charge Card) 서비스 제공에 대한 서비스세율은 주거래카드와 추가 카드에 대해 매년 RM25이다. 서비스세는 카드 발급일과 그로부터 매 12개월 또는 그 일부마다 또는 카드 갱신일과 그로부터 매 12개월 또는 그 일부마다 부과된다.

보다 자세한 정보는 <https://mysst.customs.gov.my/>을 방문하십시오.

## 국내소비세

국내소비세는 1976년 국내소비세법에 따라 수입상품과 국내에서 제조된 상품에 부과된다. 과세대상상품은 2004년 국내 소비세령에 기재되어 있으며 다음과 같다:

상품	세율
<ul style="list-style-type: none"> <li>자동차</li> <li>4륜구동 차량</li> <li>오토바이</li> <li>음료, 주정 및 식초</li> <li>담배 및 대체 담배제품</li> </ul>	65% - 105% 60% - 105% 20% - 30% RM1.10 (US\$0.27) + 15% - 100%ABV 리터당 RM 450 (US\$109) 개비당 RM0.40 (US\$0.10) - RM 400 (US\$96.85)

자료: 말레이시아 관세국 (Royal Malaysian Customs) - [www.custom.gov.my](http://www.custom.gov.my)

## 자본공제율

자본공제는 적격 자본적 지출에 대해 주어진다. 초기공제는 자본적 지출이 발생한 첫 해에 청구할 수 있는 반면 연간공제는 정액법에 의해 매년 청구할 수 있다. 일부 항목에 대한 공제율은 아래 표에 예시되어 있다. 산업용 건물, 설비 및 기계류에 대해 공제를 받기 위해서는, 회사는 내국세 수입국(IRBM)에 대해 적격 품목에 대한 증빙을 해야 한다.



Capital Expenditure	Initial Allowance	Annual Allowance
<ul style="list-style-type: none"> <li>산업용 건물</li> <li>일반 설비 및 기계류</li> <li>중기계류 및 자동차</li> <li>컴퓨터 및 IT 장비</li> <li>환경관리장비</li> <li>기타</li> </ul>	10% 20% 20% 20% 40% 20%	3% 14% 20% 20% 20% 10%

자료: 내국세 수입국(Inland Revenue Board) - [www.hasil.org.my](http://www.hasil.org.my)





## 최저 고용조건

말레이시아는 노동관련 주요입법으로 1955년 고용법을 시행하고 있다.

유급 출산휴가	: 60 일
정규 근로시간	: 1일 8시간 이하 또는 1주당 48시간 이하
유급 공휴일	: 1역년당 최소 11일의 정부 지정 공휴일(독립기념일, 국왕탄신일, 주왕탄신일/연방자치령의 날, 노동절과 말레이시아의 날 등 5일의 의무 공휴일 포함)과 1951년 휴일법 제8절(section 8)에 의해 공휴일로 선포된 날들

### 근로자 연차 유급휴가:

근속기간 2년 미만	: 8 일
근속기간 2년 이상 5년 미만	: 12 일
근속기간 5년 이상	: 16일

\* 근로자 연차 유급휴가 최저기준

### 1역년당 유급병가:

근속기간 2년 미만	: 14 일
근속기간 2년 이상 5년 미만	: 18 일
근속기간 5년 이상	: 22 일
입원치료를 요할 경우	: 60일까지(역년당 상기의 유급 병가기간 포함)

\* 근로자 연차 유급병가 최저기준

### 시간외 근무수당:

평일	: 통상임금 시간급의 1.5배
휴일	: 통상임금 시간급의 2배
공휴일	: 통상임금 시간급의 3배

## 2020년 최저임금령

말레이시아에서는 일반적으로 임금은 규제를 받지 않으며 노동시장의 수요와 공급에 의해 결정된다. 2020년 최저임금령은 1955년 고용법 첫 번째 별표의 범위에 해당하는 모든 근로자에 최저임금액 이상을 지불할 것을 정하였다. 최저임금은 수당 기타 다른 지급을 제외한 기본급으로 정의된다. 말레이시아 반도, 사바, 사라왁과 라부안의 최저임금은 RM1,200(US\$291)으로 정해져 있다. 고용주는 최저임금으로 정해진 금액 미만을 지급할 수 없다. 모든 내외국인 근로자는 최저임금령에 따른 최저임금을 받을 권리가 있다.

## 2012년 정년퇴직최저연령법

근로자의 정년퇴직 최저 연령은 60세이다. 동법의 별표에서는 특정인들에 대해서는 2012년 정년퇴직최저연령법의 적용을 면제하고 있다.

자료: 인적자원부(Ministry of Human Resources) - [www.mohr.gov.my](http://www.mohr.gov.my)

## 인적 자원 - 법정분담금

2021년 1월 1일부터 시행되는 1991년 근로자공제기금(EPF)법에 따른 법정 분담금은 다음과 같다:

60세 이하 연령층	
고용주	근로자
a) 월 임금 RM5,000 (US\$1,211) 이하 근로자 월 임금 대비 13%의 법정 요율	근로자 월 임금 대비 9%의 법정 요율
b) 월 임금 RM5,000 (US\$1,211) 초과 근로자 월 임금 대비 12%의 법정 요율 (1991년 근로자공제기금(EPF)법 세 번째 별표(Part A) 참조)	
60-75 세 연령층	
고용주	근로자
<b>(i) 말레이시아 국민</b>	
고용주 월 임금 대비 4%의 법정 요율 (1991년 근로자공제기금(EPF)법 세 번째 별표(Part E) 참조)	근로자 월 임금 대비 0%의 법정 요율
<b>(ii) 영주권자</b>	
a) 월 임금 RM5,000 (US\$1,211) 이하 근로자 월 임금 대비 6.5%의 법정 요율	근로자 월 임금 대비 5.5%의 법정 요율
b) 월 임금 RM5,000 (US\$1,211) 초과 근로자 월 임금 대비 6%의 법정 요율 (1991년 근로자공제기금(EPF)법 세 번째 별표(Part C) 참조)	

모든 외국인 노동자와 파견 외국인 및 이들의 고용주는 법정 분담금의 의무 가입이 면제된다. 그러나 이들도 가입을 선택할 수 있으며 이때 적용되는 요율은 다음과 같다:

### 60세 이하 연령층

고용주 분담금- 근로자당 월RM5.00 (US\$1.21)
근로자 분담금- 근로자 월 임금의 9%

(1991년 근로자공제기금(EPF)법 세 번째 별표(Part B) 참조)

### 60-75세 연령층

고용주 분담금 - 근로자당 월RM5.00 (US\$1.21)
근로자 분담금 - 근로자 월 임금의 5.5%

(1991년 근로자공제기금(EPF)법 세 번째 별표(Part D) 참조)

자료: 근로자공제기금(Employees Provident Fund) - [www.kwsp.gov.my](http://www.kwsp.gov.my)



### 1969년 근로자사회보장법(법 제4호)

사회보장기구(Social Security Organisation, SOCSO)는 1969년 근로자사회보장법(법 제4호)에 따라 근로자와 피부양자의 복지를 보호하기 위해 두 가지 사회보장제도를 시행하고 있다. 이 두 가지 사회보장제도는 다음과 같다:

- 고용상해보험제도
- 취업불능연금제도

#### 고용상해보험제도

고용상해보험제도는 고용 중 고용에 기인하여 업무상 재해를 당하거나 직업병에 걸린 근로자에게 보호를 제공한다. 고용상해보험제도에 의거해 제공되는 혜택은 의료급여, 일시장애급여, 영구장애급여, 상시간병수당, 피부양자급여, 장례급여, 재활급여 및 교육급여이다.

#### 취업불능연금제도

취업불능연금제도는 고용과 관련 없는 원인으로 인한 취업불능 또는 사망 시 24시간 보장을 제공한다. 다만, 취업불능연금을 받기 위해 근로자는 소정의 자격요건을 충족하여야 한다. 취업불능연금제도에 의거해 제공되는 혜택은 취업불능연금, 상시 간병수당, 유족연금, 장례급여, 재활급여 및 교육급여이다.

#### 분담금

법에 따라 고용상해보험(SOCSO) 분담금은 적격 고용주와 근로자에 대해 의무적으로 적용된다.

이 제도에 따른 분담금은 다음의 두 가지 범주로 분류된다.

- 첫번째 범주  
고용상해보험제도 및 취업불능연금제도. 분담금은 고용주와 근로자 모두 납부한다. 이 범주에 따른 보험료율은 보험 요율표에 따라 고용주 부담분 1.75%, 근로자 월 임금의 0.5%로 구성된다.
- 두번째 범주  
이 범주에 따른 보험료율은 보험 요율표에 따라 근로자 월 임금의 1.25%이며 고용주가 전액 부담한다. 60세에 달한 모든 근로자는 전적으로 이 범주의 고용상해보험 적용을 받아야 한다.

#### 고용주의 자격요건

본 법에 정한 근로자를 1인 이상 고용하는 모든 고용주는 SOCSO에 등록하고 보험료를 납부하여야 한다.

#### 근로자의 자격요건

민간부문에서 근로계약 또는 수습계약에 의해 고용된 모든 근로자, 그리고 연방 / 주 정부 및 연방/주 법정기관의 계약직 / 임시직 직원은 SOCSO에 등록해 보험에 가입하여야 한다. 보험료율의 상한은 월 임금 RM4,000.00(US\$969)으로 제한된다. 1969년 근로자사회보장법 적용이 면제되는 근로자는 다음과 같다:

- i. 연방정부 및 주정부의 정규직 공무원
- ii. 기사노동자
- iii. 자영업자(개인택시 사업자, 그랩 택시와 같은 차량 호출 서비스 운전자 등 유사한 서비스를 제공하는 자 및 개인 버스 사업자는 제외함)
- iv. 개인사업자 또는 파트너십 소유주의 배우자

### 2017년 자영업사회보장법(법 제789호)

2017년 자영업사회보장법(법 제789호)은 2017년 6월 1일부터 시행되었다. 현재, 이 법은 자영업자 고용상해제도에 의거해 개인택시 사업자, 그랩 택시와 같은 차량 호출 서비스 운전자 등 유사한 서비스를 제공하는 개인 및 광역 버스, 전세 버스, 고속 버스, 미니 버스, 근로자 버스, 지선 버스, 스쿨 버스 및 공항 버스와 같은 개인 버스 사업자에 보호를 제공한다. 이 제도는 자영업 가입자와 부양가족에게 직업병과 업무관련 활동 중 발생한 사고 등 고용 상해에 대한 보호를 제공한다. 또한 이 제도는 의료, 신체 재활 및 직업훈련을 제공하는 외에도 택시 운전자와 부양가족에게 현금 급여를 제공한다. 규정된 보험료율은 후보임금 옵션 대비 매월 1.25%이다.

### 2017년 고용보험제도법(법 제800호)

고용보험제도(EIS)는 2018년 1월부터 시행되어 실직한 가입 근로자에게 즉각적인 재정 지원을 제공하고 있다. 또한 실직근로자들에게는 재취업 지원 및 필요 시 그들의 취업가능성을 높이기 위한 훈련을 제공한다.

#### 고용보험제도(EIS)의 목표

- i. 실직한 가입 근로자에게 즉각적인 재정 지원을 제공한다.
- ii. 재취업 배치 프로그램을 통해 실직근로자의 새로운 일자리 구직을 지원한다.
- iii. 직업훈련을 통해 실직근로자의 취업가능성을 제고한다.

#### 고용보험제도(EIS)의 적용대상

- i. 민간 부문의 모든 고용주는 각각의 근로자에 대해 매월 보험료를 납부하여야 한다(공무원, 기사노동자, 자영업자는 가입이 면제됨)
- ii. 근로자란 고용주와의 근로계약 또는 수습계약에 의거해 임금을 목적으로 고용된 사람을 말한다. 근로계약 또는 수습계약은 명시적 또는 묵시적, 구두 또는 서면으로 표시될 수 있다.
- iii. 18세에서 60세 사이의 모든 근로자는 보험료를 납부하여야 한다. 다만, 57세 이전 납부실적이 없는 57세 이상 근로자는 가입의무가 면제된다.
- iv. 보험료율의 상한은 월 임금 RM4,000.00(US\$969)으로 제한된다.

#### 고용보험제도(EIS)의 보험료율

고용주: 0.2%                                  근로자: 0.2%

#### 고용보험제도(EIS)의 혜택

- 구직수당(JSA)
- 소득감소수당(RIA)
- 교육비(TF)
- 직업훈련수당(TA)
- 조기재취업수당(ERA)
- 재취업 배치 프로그램
- 진로 상담

#### 사회보장범위의 확대

##### 배우자

2018년 7월 1일자로 SOCSO는 법 제4호 및 법 제800호에 의거해 사업체에서 배우자와 함께 일하는 근로자에 대한 사회보장 보호를 확대하였다. 사회보장 범위의 확대로 법 제4호 및 법 제800호에 의거해 자신의 배우자를 위해 일하기 위해 자신의 배우자에게 고용된 유자격 아내 또는 남편은 양 법에 따른 사회보장의 적용 대상이 된다.

## 법정분담금

### 외국인 근로자

또한 SOCSO는 2019년 1월 1일부터 적용 범위를 말레이시아의 모든 합법적인 외국인 근로자(가사근로자는 제외함)로 확대하여 법 제4호에 의거해 고용상해(이) 제도에 가입이 의무화되었다. 보험료율은 월 기본임금의 1.25%이며, 고용주가 부담한다. 이 제도는 근로자의 출퇴근 중 사고뿐 아니라 고용 중 고용에 기인하여 발생하는 재해 또는 직업병에 대해 보호를 제공한다.

### 직장복귀 프로그램(RTW)

직장복귀 프로그램(RTW)은 고용 부상이나 질병으로 고통받는 SOCSO 피보험자들을 돕기 위한 사전 예방적 접근방식으로 2007년에 도입되었다. 이로써 SOCSO의 RTW 프로그램을 성공적으로 마친 산업재해 근로자는 계속 자신과 가족을 경제적으로 부양할 수 있을 뿐 아니라 국가의 생산인력으로 복귀해 국가의 경제 성장에 기여할 수 있게 되었다.

### SOCSO 톤 라작 재활 센터(TRRC)

말라카 반다히자우의 항투아자야에 소재한 SOCSO 톤 라작 재활 센터(TRRC)는 2014년 10월 1일에 운영을 개시하였다. 센터는 피보험자가 적극적으로 직장 세계에 복귀해 가족, 공동체 및 국가의 사회경제적 발전에 기여할 수 있을 때까지 의뢰 받은 참가자에게 포괄적인 시설 편의를 제공함으로써 RTW 프로그램을 지원한다.

### 건강검진 프로그램(HSP)

SOCSO는 2013년 피보험자가 40세에 달한 때 건강 검진 바우처를 배포하는 건강검진 프로그램(Health Screening Program, HSP)을 도입하였다. HSP 프로그램은 근로자들에게 건강한 생활습관을 촉진하여 비전염성 질병을 예방하기 위한 노력의 일환이다.

자료: 사회보장기구(Social Security Organisation, SOCSO) - [www.perkeso.gov.my](http://www.perkeso.gov.my)

### 2001년 인적자원개발공사법

2001년 인적자원개발공사법(법 제612호)은 인적자원개발공사(HRD Corp.)의 역할, 책임, 기능과 권한을 규율하는 법이다. 이 법은 근로자, 수습직원 및 연수생의 교육 개발을 위한 자원조달 목적의 인적자원 개발(human resources development, HRD) 부담금의 부과 및 징수, 인적자원개발공사에 의한 기금 설립 및 관리, 기타 제반 관련 사항에 관한 규정을 정하고 있다.

이 법 첫 번째 별표의 적용대상인 모든 고용주는 근로자에 대한 인적자원개발 부담금을 해당 근로자 월 임금의 일 퍼센트의 비율로 납부해야 한다.

#### • 등록 적격기준

의무 가입 (1% 부담금)	말레이시아인 근로자 10인 이상 고용주
임의 가입 (0.5% 부담금)	말레이시아인 근로자 5~9인 고용주

2021년 3월 1일부터 이 법의 적용대상은 더 많은 부문과 하위 부문으로 확대되었다. 대상부문의 전체 목록은 [www.hrdcorp.gov.my](http://www.hrdcorp.gov.my)에서 확인할 수 있다.

자료: 인적자원개발공사(Pembangunan Sumber Manusia Berhad, PSMB) - [www.hrdcorp.gov.my](http://www.hrdcorp.gov.my)

## 파견 외국인의 고용

취업비자는 파견 외국인이 말레이시아에 합법적으로 체류하면서 취업할 수 있도록 발급된다. 이민국이 발급하는 취업비자는 고용계약기간과 파견 외국인이 받는 월 급여에 따라 2종류로 나누어진다.

No.	비자의 종류T	수수료 지불																																																																											
A.	취업비자(PG) 이 비자는 주요직위와 한시적 직위에 대해발급되며 다음의 조건을 충족해야 한다: • 고용계약기간 이(2)년 이상의 회사직인날인 (stamping)된 고용계약서 월 급여 RM5,000(US\$1,211) 이상	i. 취업비자: - 주요직위 연 또는 그 일부 기간 RM300.00(US\$72.64). - 한시적직위 연 또는 그 일부 기간 RM200.00(US\$48.42). ii. 수속 수수료 - RM50.00(US\$12.11). iii. 여행완료비자(Journey perform visa) 직위/신청건 당 RM500.00(US\$121). (출신국가별 비자 발급요건을 충족해야 함) iv. 수수료 및 요금 없음																																																																											
B.	방문 비자 방문비자(단기 취업)는 외국인근로자 입국 심사위원회가 해당 외국인 근로자의 계약 기간과 월 급여를 심사하여 승인함.	i. 수수료 및 요금 <table border="1"> <thead> <tr> <th rowspan="2">부문</th> <th colspan="3">수수료 및 요금</th> </tr> <tr> <th colspan="2">말레이시아반도</th> <th>사바 및 사라왁</th> </tr> <tr> <th></th> <th>연(RM)</th> <th>월(RM)</th> <th>연(RM)</th> </tr> </thead> <tbody> <tr> <td>제조</td> <td>1,200</td> <td>100</td> <td>960</td> </tr> <tr> <td>건설</td> <td>1,200</td> <td>100</td> <td>960</td> </tr> <tr> <td>플랜테이션</td> <td>540</td> <td>45</td> <td>540</td> </tr> <tr> <td>농업</td> <td>360</td> <td>30</td> <td>360</td> </tr> <tr> <td>서비스</td> <td></td> <td></td> <td></td> </tr> <tr> <td>- 식당</td> <td>1,800</td> <td>150</td> <td>1,440</td> </tr> <tr> <td>- 청소 서비스</td> <td>1,800</td> <td>150</td> <td>1,440</td> </tr> <tr> <td>- 화물 취급</td> <td>1,800</td> <td>150</td> <td>1,440</td> </tr> <tr> <td>- 세탁소</td> <td>1,800</td> <td>150</td> <td>1,440</td> </tr> <tr> <td>- 캐디</td> <td>1,800</td> <td>150</td> <td>1,440</td> </tr> <tr> <td>- 이발소</td> <td>1,800</td> <td>150</td> <td>1,440</td> </tr> <tr> <td>- 도소매</td> <td>1,800</td> <td>150</td> <td>1,440</td> </tr> <tr> <td>- 작물</td> <td>1,800</td> <td>150</td> <td>1,440</td> </tr> <tr> <td>- 고철</td> <td>1,800</td> <td>150</td> <td>1,440</td> </tr> <tr> <td>복지</td> <td>600</td> <td>50</td> <td>600</td> </tr> <tr> <td>기타</td> <td>1,800</td> <td>150</td> <td>1,440</td> </tr> </tbody> </table> ii. 수속 수수료: RM50.00(US\$12.11). iii. 여행완료 비자(Journey perform visa) (해당되는 경우): RM500(US\$121). (출신국가 기준 비자포함) (해당되는 경우)	부문	수수료 및 요금			말레이시아반도		사바 및 사라왁		연(RM)	월(RM)	연(RM)	제조	1,200	100	960	건설	1,200	100	960	플랜테이션	540	45	540	농업	360	30	360	서비스				- 식당	1,800	150	1,440	- 청소 서비스	1,800	150	1,440	- 화물 취급	1,800	150	1,440	- 세탁소	1,800	150	1,440	- 캐디	1,800	150	1,440	- 이발소	1,800	150	1,440	- 도소매	1,800	150	1,440	- 작물	1,800	150	1,440	- 고철	1,800	150	1,440	복지	600	50	600	기타	1,800	150	1,440
부문	수수료 및 요금																																																																												
	말레이시아반도		사바 및 사라왁																																																																										
	연(RM)	월(RM)	연(RM)																																																																										
제조	1,200	100	960																																																																										
건설	1,200	100	960																																																																										
플랜테이션	540	45	540																																																																										
농업	360	30	360																																																																										
서비스																																																																													
- 식당	1,800	150	1,440																																																																										
- 청소 서비스	1,800	150	1,440																																																																										
- 화물 취급	1,800	150	1,440																																																																										
- 세탁소	1,800	150	1,440																																																																										
- 캐디	1,800	150	1,440																																																																										
- 이발소	1,800	150	1,440																																																																										
- 도소매	1,800	150	1,440																																																																										
- 작물	1,800	150	1,440																																																																										
- 고철	1,800	150	1,440																																																																										
복지	600	50	600																																																																										
기타	1,800	150	1,440																																																																										

자료: 이민국(Immigration Department) - [www.imi.gov.my](http://www.imi.gov.my)




**제조업 부문의 임원직 급여**

제조업 부문에서 임원의 월 평균 기본급은 RM4,152(US\$1,006)(임원)에서 RM27,352(US\$6,624)(최고 임원) 수준이다. 다음의 표는 조사 대상으로 선정된 임원직의 평균적인 월 급여 최저액과 최고액을 보여준다.

임원 직책	RM		US\$	
	최저	최고	최저	최고
본부장	14,256	24,549	3,452	5,944
재무관리자/이사	18,002	31,816	4,359	7,704
재무/회계 부장	7,201	13,835	1,744	3,350
회계사	5,054	8,700	1,224	2,107
경영지원 임원	2,736	5,779	662	1,399
영업 부장	6,754	13,774	1,633	3,335
사업개발 부장	8,631	16,242	2,090	3,932
고객서비스/지원 임원	3,076	5,601	745	1,356
인사 부장	7,217	13,054	1,747	3,161
인사 임원	3,021	5,987	731	1,450
생산/제조 총괄부장	13,392	24,210	3,243	5,862
생산기획자/관리자	3,525	6,746	854	1,633
수석 엔지니어/엔지니어링 부장	9,535	15,331	2,265	3,712
공정 엔지니어	3,740	7,252	906	1,756
생산 엔지니어	3,584	6,771	868	1,639
산업 엔지니어	3,589	6,809	869	1,649
보안 부장	7,688	13,070	1,862	3,165
안전 임원	3,378	6,357	818	1,539
품질보증 부장	7,491	13,685	1,814	3,314
품질보증 임원	3,080	5,677	746	1,375
구매 부장	7,175	13,772	1,737	3,335
물류/발송 부장	6,771	12,652	1,639	3,063
창고 부장	7,189	11,530	1,741	2,792
IT 임원	2,906	5,312	704	1,286
시스템지원 임원/엔지니어	3,420	6,082	828	1,473

자료: 2020년 말레이시아고용주연합(MEF) 시행 일반직 급여 조사 - [www.mef.org.my](http://www.mef.org.my)



## 제조부문 일반직 급여

제조업 부문 일반직의 급여를 분석한 결과 월 평균 기본급은 RM1,593(US\$ 386)(미숙련 근로자)에서 RM3,842(US\$ 930)(주임)으로 나타났다. 다음의 표는 조사 대상으로 선정된 제조업 부문 일반직의 월 평균 급여 최저액과 최고액을 보여준다.

임원 직책	RM		US\$	
	최저	최고	최저	최고
경영관리 주임	2,419	4,308	583	1,070
경영관리 사원	1,402	3,230	369	769
총무 사원	1,491	3,005	354	728
회계 주임	2,052	3,634	494	911
인사 주임	2,277	4,023	606	987
인사 사원	1,432	2,835	357	693
안전 주임	2,428	4,845	640	1,242
발파공(중간 압력)	2,315	4,537	637	1,172
생산직 주임	2,373	4,528	576	1,116
생산직 조장	1,399	2,846	345	709
보일러공	2,118	3,879	524	955
전기 기사	1,582	3,465	389	839
생산직 사원	1,434	2,889	345	727
기계공	1,530	3,232	373	806
조작원(반숙련공)	1,187	2,479	302	643
조작원(미숙련공)	1,112	2,208	294	538
구매 주임	2,801	4,396	782	1,163
구매 보조원	2,018	3,386	494	889
물류/발송 주임	2,751	4,529	706	1,116
발송 보조원	1,703	3,172	424	830
마케팅/영업 보조원	1,942	3,872	468	997
품질보증/관리 검사원/기능사	1,399	3,114	343	754
품질보증/관리 사원	1,401	2,921	341	730
화물차/트럭 운전기사	1,611	2,967	396	771
지게차 운전기사	1,449	3,040	336	751

자료: 2020년 말레이시아고용주연합(MEF) 시행 일반직 급여 조사 - [www.mef.org.my](http://www.mef.org.my)





## 전기요금

### 말레이시아 반도

말레이시아 반도의 전력발전과 공급은 주로 테나가 나쇼날(Tenaga Nasional Berhad, TNB)이 담당하고 있다.

2014년 1월 1일부터 시행되어 온 기존의 요금표는 2017년 1월 1일부터 이 요금표로 변경 시행된다

그러나 고지한 대로 정부는 2018년 1월 1일부터 2020년 1월 1일까지 3년간 전기요금을 변경하지 않고 2015년 이래 그대로 유지하고 있다.

사실, SIT(특수 산업용 요금)은 신규 사용자의 경우 2016년 1월부터 폐지되었으며, 기존 사용자의 경우 2020년까지 매년 2%씩 인하된다.

요금 구분	단위	변경 후 요금 (2017년 1월 1일시행)
		sen / US cent
<b>B 요금 - 영업용 저압 요금</b>		
월 전력사용량이 0-200 kWh인 경우: 월 처음 200 kWh(1 -200 kWh)까지 월 다음 kWh(201 kWh부터) 월 최저요금	sen/kWh sen/kWh RM	43.5 / 10.5 50.9 / 12.3 7.20 / 1.74
<b>C1 요금 - 일반 영업용 중압 요금</b>		
월 최대수요전력 적용 시 각 kW당 모든 kWh당 월 최저요금	RM/kW sen/kWh RM	30.30 / 7.34 36.5 / 8.8 600.0 / 145.0
<b>C2 요금 - 영업용 중압, 최대부하/경부하 시간대 요금</b>		
최대부하 시간대 월 최대수요전력 적용 시 각 kW당 최대부하 시간대 모든 kWh당 경부하 시간대 모든 kWh당 월 최저요금	RM/kW sen/kWh sen/kWh RM	45.10 / 10.92 36.5 / 8.8 22.4 / 5.4 600.0 / 145.0
<b>D 요금 - 산업용 저압 요금</b>		
월 전력사용량이 0-200 kWh인 경우: 월 처음 200 kWh(1 -200 kWh)까지 월 다음 kWh(201 kWh부터) 월 최저요금	sen/kWh sen/kWh RM	38.0 / 9.2 44.1 / 10.7 7.20 / 1.74
<b>Ds 요금 - 특수 산업용 요금(적격한 고객에 한해 적용)</b>		
모든 kWh당 월 최저요금	sen/kWh RM	44.0 / 10.7 7.20 / 1.74
<b>E1 요금 - 일반 산업용 저압 요금</b>		
최대부하 시간대 월 최대수요전력 적용 시 각 kW당 모든 kWh당 월 최저요금	RM/kW sen/kWh RM	29.6 / 7.17 33.7 / 8.2 600.0 / 145.0
<b>E1s 요금 - 특수 산업용 요금(적격한 고객에 한해 적용)</b>		
월 최대수요전력 적용 시 각 kW당 모든 kWh당 월 최저요금	RM/kW sen/kWh RM	23.70 / 5.74 33.6 / 8.1 600.0 / 145.0
<b>E2 요금 - 산업용 중압, 최대부하/경부하 시간대 요금</b>		
최대부하 시간대 월 최대수요전력 적용 시 각 kW당 최대부하 시간대 모든 kWh당 경부하 시간대 모든 kWh당 월 최저요금	RM/kW sen/kWh sen/kWh RM	37.00 / 8.96 35.5 / 8.6 21.9 / 5.3 600.0 / 145.0
<b>E2s 요금 - 특수 산업용 요금(적격한 고객에 한해 적용)</b>		
최대부하 시간대 월 최대수요전력 적용 시 각 kW당 최대부하 시간대 모든 kWh당 경부하 시간대 모든 kWh당 월 최저요금	RM/kW sen/kWh sen/kWh RM	37.00 / 8.96 35.5 / 8.6 21.9 / 5.3 600.0 / 145.0



E3 요금 - 산업용 고압, 최대부하/경부하 시간대 요금		
최대부하 시간대 월 최대수요전력 적용 시 각 kW당	RM/kW	35.50 / 8.60
최대부하 시간대 모든 kWh당	sen/kWh	33.7 / 8.2
경부하 시간대 모든 kWh당	sen/kWh	20.2 / 4.9
월 최저요금	RM	600.0 / 145.0
E3s 요금 - 특수 산업용 요금(적격한 고객에 한해 적용)		
최대부하 시간대 월 최대수요전력 적용 시 각 kW당	RM/kW	35.50 / 8.60
최대부하 시간대 모든 kWh당	sen/kWh	33.7 / 8.2
경부하 시간대 모든 kWh당	sen/kWh	20.2 / 4.9
월 최저요금	RM	600.0 / 145.0

자료: 테나가 나쇼날(Tenaga Nasional Berhad) - www.tnb.com.my

### 사바(Sabah)

사바 주와 국제외국금융센터인 라부안 연방지역의 전력발전과 공급은 사바 전력공사(Sabah Electricity Sdn.Bhd., SESB)가 담당한다.

2014년 1월 1일부터 시행되는 사바 주의 신규 전기 요금표는 다음과 같다:

영업용 전기요금 - 사무실, 점포, 음식점과 호텔용	kWh당	
	sen	US cent
<b>CM1 요금(영업용 저압 요금)</b>		
월 처음 200kWh까지(1-200kWh)	38.50	9.32
월 다음 kWh(201kWh부터)	39.50	9.57
월 최저요금: RM15 (US\$3.63)		
<b>CM2 요금(일반 영업용 중압 요금)</b>		
단가	32.40	7.85
월 최대수요전력 적용 시 각 kW당:	23.20	5.62
월 최저요금: RM1,000 (US\$242)		
<b>CM3 요금(영업용 중압, 최대부하/경부하 시간대 구분요금)</b>		
최대부하 시간대 모든 kWh당	32.40	7.85
경부하 시간대 모든 kWh당	19.50	4.72
월 최대수요전력 적용 시 최대부하 시간대 각 kW당:	32.60	7.89
월 최저요금 RM1,000 (US\$242)		

산업용 전기요금 - 공장용	kWh당	
	sen	US cent
<b>ID1요금(산업용 저압 요금)</b>		
단가	37.60	9.10
월 최저요금: RM15 (US\$3.63)		
<b>ID2요금(일반 산업용 중압 요금)</b>		
단가	26.80	6.49
월 최대수요전력 적용 시 각 kW당:	21.75	5.26
월 최저요금 RM1,000 (US\$242)		
<b>ID3요금(산업용 중압, 최대부하/경부하 시간대 구분요금)</b>		
최대부하시간대 모든 kWh당	28.60	6.92
경부하시간대 모든 kWh당	18.00	4.35
월 최대수요전력 적용 시 최대부하 시간대 각 kW당:	28.00	6.78
월 최저요금 RM1,000 (US\$242)		

자료: 사바 전력공사(Sabah Electricity Sdn. Bhd., SESB) - www.sesb.com.my

사라왁(Sarawak)

사라왁 주의 전력발전과 공급은 **사라왁 전력공급공사(SESICO)**가 담당한다.

영업용 전기요금 - 사무실, 점포, 음식점과 호텔용	kWh 당	
	sen	US cent
<b>C1 요금- 영업용</b>		
1 - 100 단위	20.0	4.8
1 - 200 단위	24.0	5.8
1 - 300 단위	26.0	6.3
1 - 400 단위	28.0	6.8
1 - 500 단위	30.0	7.3
1 - 3000 단위	31.5	7.6
1 - 10000단위	32.0	7.8
1 - 20000단위	31.0	7.5
1 - 20000단위 초과	30.0	7.3
월 최저요금: RM10 (US\$2.42)		
<b>C2요금 - 영업용, 최대수요전력</b>		
모든 단위	24.5	5.9
월 최대수요전력 적용 시 각 kW당: RM16 (US\$3.87)		
월 최저요금 kW당 RM16 (US\$3.87) x 요금적용 전력량		
<b>C3요금- 영업용, 최대부하/경부하 시간대 구분, 최대수요전력</b>		
최대부하 시간대(0700-2400시)	24.5	5.9
경부하 시간대(0000-0700 시)	13.9	3.4
월 최대수요전력 적용 시 최대부하 시간대 각 kW당: RM20 (US\$4.84)		
월 최저요금: kW당 RM20 (US\$4.84) x 요금적용 전력량		

산업용 전기요금 - 공장용	kWh 당	
	sen	US cent
<b>I1요금 - 산업용</b>		
1 - 100 단위	24.00	5.8
1 - 3000 단위	25.00	6.1
1 - 3000 단위 초과	26.00	6.3
월 최월 최저요금: RM10 (US\$2.42)		
<b>I2요금 - 산업용, 최대수요전력</b>		
모든 단위	21.70	5.3
월 최대수요전력 적용 시 각 kW당: RM16 (US\$3.87)		
월 최저요금 kW당 RM16 (US\$3.87) x 요금적용 전력량		
<b>I3 요금 -- 산업용, 최대부하/경부하 시간대 구분 최대수요전력</b>		
최대부하 시간대(0700-2400시)	22.90	5.5
경부하 시간대(0000-0700 시)	13.90	3.4
월 최대수요전력 적용 시 최대부하 시간대 각 kW당: RM20 (US\$4.84)		
월 최저요금: kW당 RM20 (US\$4.84) x 요금적용 전력량		

자료: 사라왁 전력공급공사(Syarikat SESICO Berhad) - [www.sesco.com.my](http://www.sesco.com.my)

## 수도요금

말레이시아에서는 주정부가 수자원개발, 급수시설운영과 유지관리 등 상수도행정을 총괄하고 있다. 말레이시아의 주별 수도 공급 주무기관은 공공사업국(Public Works Department), 수도공급국(Water Supply Department), 수도공급청(Water Supply Board) 및 수도공급회사(Water Supply Company)이다.

주	m <sup>3</sup> 당	
	RM	US cent
<b>조호르(Johor)</b>		
산업/영업용		
0 - 35 m <sup>3</sup>	2.80	0.67
35 m <sup>3</sup> 초과	3.30	0.79
최저요금	30.00	7.26
<b>케다(Kedah)</b>		
영업용		
0 - 50 m <sup>3</sup>	1.40	0.33
51 - 200 m <sup>3</sup>	1.50	0.36
201 - 350 m <sup>3</sup>	1.60	0.38
350 m <sup>3</sup> 초과	1.80	0.43
최저요금	15.00	3.63
(고층 주거용 건물, 상업용 건물, 쇼핑 단지, 플랜테이션용, 농업용 저수지 및 호텔 수영장 제외 수영장 포함)		
산업, 호텔 및 건설용 (임시 공급)		
0 - 1,000 m <sup>3</sup>	1.40	0.33
1,001 - 10,000 m <sup>3</sup>	1.60	0.38
10,001 - 50,000 m <sup>3</sup>	1.80	0.43
50,001 m <sup>3</sup> 초과	2.10	0.50
최저요금	15.00	3.63
(수영장과 테마 공원 포함)		
특수산업용		
0 - 10,000 m <sup>3</sup>	1.05	0.25
10,001 - 50,000 m <sup>3</sup>	1.15	0.27
50,000 m <sup>3</sup> 초과	1.20	0.29
최저요금	15.00	3.63
<b>켈란탄(Kelantan)</b>		
영업용		
최저요금	17.20	4.16
산업용		
0 - 50 m <sup>3</sup>	1.76	0.42
50 m <sup>3</sup> 초과	1.80	0.43
최저요금	17.70	4.28
<b>멜라카(Melaka)</b>		
산업/영업용		
0 - 50 m <sup>3</sup>	2.00	0.48
51 - 100 m <sup>3</sup>	2.05	0.49
100 m <sup>3</sup> 초과	2.15	0.52
최저요금	25.00	6.05

주	m <sup>3</sup> 당	
	RM	US cent
<b>네게리 쎬빌란(Negeri Sembilan)</b>		
산업/영업용		
0 - 35 m <sup>3</sup>	1.85	0.44
35 m <sup>3</sup> 초과	2.70	0.65
최저요금	15.00	3.63
<b>파항(Pahang)</b>		
산업/영업용 (승인된 산업지역 내 산업용)		
0 - 227 m <sup>3</sup>	0.92	0.22
227 m <sup>3</sup> 초과	0.84	0.20
최저요금	30.00	7.26
무역용		
최저요금	20.00	4.84
일부 무역용		
최저요금	10.00	2.42
항구		
	1.45	0.35
<b>플라우 피낭(Pulau Pinang)</b>		
산업/영업용 (Trade normal)		
0 - 20 m <sup>3</sup>	0.85	0.20
21 - 40 m <sup>3</sup>	1.05	0.31
41 - 200 m <sup>3</sup>	1.30	0.31
200 m <sup>3</sup> 초과	1.45	0.35
최저요금	12.00	2.90
무역(특수)		
m <sup>3</sup> 당 균일요금	3.00	0.72
최저요금	12.00	2.90
무역(해운)		
m <sup>3</sup> 당 균일요금	7.00	1.69
최저요금	50.00	12.10
<b>페락(Perak)</b>		
산업/영업용		
0 - 10 m <sup>3</sup>	1.20	0.29
11-20 m <sup>3</sup>	1.40	0.33
20 m <sup>3</sup> 초과	1.61	0.38
최저요금	12.00	2.90
<b>펠리스(Perlis)</b>		
산업/영업용		
무역용		
최저요금	8.00	1.93
일부 무역용		
최저요금	5.00	1.21

주	m <sup>3</sup> 당	
	RM	US cent
<b>테렝가누(Terengganu)</b>		
산업용	1.15	0.27
최저요금	50.00	12.10
영업용		
70 m <sup>3</sup> 이하	0.95	0.23
70 m <sup>3</sup> 초과	1.15	0.27
최저요금	15.00	3.63
<b>라부안(Labuan) 연방지역</b>		
산업/상업용		
0 - 35 m <sup>3</sup>	1.70	0.41
35 m <sup>3</sup> 초과	2.20	0.53
최저요금	17.00	4.11
<b>셀랑고르(Selangor)/쿠알라룸푸르 및 푸트라자야(Putrajaya) 연방지역</b>		
산업/영업용		
0 - 35 m <sup>3</sup>	2.07	0.50
35 m <sup>3</sup> 초과	2.28	0.55
최저요금	36.00	8.71
(공공 수영장, 서비스가 제공되는 아파트와 점포주택 포함)		
<b>사바(Sabah)</b>		
산업용		
0 - 70 m <sup>3</sup>	1.60	0.38
70 m <sup>3</sup> 초과	2.00	0.48
최저요금	70.00	16.95
영업용		
0 - 70 m <sup>3</sup>	1.60	0.38
70 m <sup>3</sup> 초과	2.00	0.48
최저요금	22.50	5.44
<b>사라왁 쿠칭, 시부, 스리 아만, 미리, 림방, 사리케이, 카피트 (Kuching, Sibul, Sri Aman, Miri, Limbang, Sarikei, Kapit)</b>		
영업용		
1-25 m <sup>3</sup>	0.97	0.23
25 m <sup>3</sup> 초과	1.06	0.25
최저요금	22.00	5.32
가정/영업용		
1-25 m <sup>3</sup>	0.83	0.20
25 m <sup>3</sup> 초과	0.95	0.23
최저요금	18.70	4.52
산업용 (쿠칭과 시부 제외)		
1-25 m <sup>3</sup>	1.05	0.25
25 m <sup>3</sup> 초과	1.32	0.31
최저요금	24.20	5.86

주	m <sup>3</sup> 당	
	RM	US cent
<b>사라왁 빈톨루(Bintulu)</b>		
산업용		
0-23 m <sup>3</sup> (최저요금)	24.20	5.86
23 m <sup>3</sup> 초과	1.21	0.29
영업용		
0-23 m <sup>3</sup> (최저요금)	20.90	5.06
23 m <sup>3</sup> 초과	0.99	0.21
가정/영업용		
0-25 m <sup>3</sup>	0.83	0.20
25 m <sup>3</sup> 초과	0.95	0.23
최저요금	18.70	4.52
<b>사라왁(Sarawak) 내 기타 지역</b>		
산업용		
0 - 25 m <sup>3</sup>	0.95	0.23
25 m <sup>3</sup> 초과	1.20	0.29
최저요금	22.00	5.32
영업용		
0 - 25 m <sup>3</sup>	0.88	0.21
25 m <sup>3</sup> 초과	0.96	0.23
최저요금	20.00	4.84
가정/영업용		
0 - 25 m <sup>3</sup>	0.75	0.18
25 m <sup>3</sup> 초과	0.86	0.20
최저요금	17.00	4.11

자료: 국가수자원서비스 위원회  
(National Water Services Commission) - www.span.gov.my



## 하수도요금

인다 워터 컨소시엄 공사(Indah Water Konsortium Sdn. Bhd.)는 재무부 법인이 소유한 회사로서 전국민을 위해 현대적이고 효율적인 하수처리 시스템을 개발하고 유지 관리할 업무를 위임받은 말레이시아 국영 하수처리공사이다. 인다 워터는 켈란탄 주, 사바 주, 사라왁 주, 조호르 바루 시와 파시르 구당 시를 제외한 전국 모든 지역에서 지자체에서 운영 관리하던 하수처리 서비스를 넘겨받아 운영하고 있다.

### 가정용 고객

저가 주택과 F, G, H, I 범주의 정부 관사(개별정화조 또는 하수도 서비스)	월 RM2(US\$0.48)
마을/신설 마을 또는 주택단지 내 수용가(개별정화조 또는 하수도 서비스)	월 RM3(US\$0.72)
개별정화조 서비스를 받는 건물 구내와 A, B, C, D, E 범주의 정부 관사	월 RM6(US\$1.45)
하수도 서비스를 받는 건물 구내와 A, B, C, D, E 범주의 정부 관사	월 RM8(US\$1.93)

### 산업용 고객

산업체 고객은 하수도 서비스 유형 및 총 근로자 수에 따라 요금이 부과된다.

개별정화조 서비스를 받는 수용구내 월	1인당 월 RM2.00(US\$0.48)
하수도 서비스를 받는 수용구내 월	1인당 월 RM2.50(US\$0.60)

### 정부 건물

정부 건물의 월 하수도 요금 산정은 하수도 서비스 유형에 따른 기본 요금과 100입방미터(m³)를 초과하는 평균 물 사용량에 근거한 초과 요금의 합계액으로 한다.

월 기본 요금		
하수처리 서비스	기본 요금(RM)	기본 요금(US\$)
연결	40.00	9.68
개별 정화조	25.00	6.05

MONTHLY EXCESS CHARGE		
하수처리 서비스	기본 요금(RM)	기본 요금(US\$)
100 m³ 이하	부과하지 않음	부과하지 않음
100 m³ 초과	m³ 당 45 sen	m³ 당 10 cent
200 m³ 초과	m³ 당 95 sen	m³ 당 23 cent

### 영업용 고객

영업용 업소에 대한 월 하수처리 요금은 당해 업소의 연간 가치를 기준으로 한 기본요금과 100 입방미터(m³) 초과 평균사용분에 대한 초과 부과금을 합한 금액이다.

부동산 연간 가치		월 기본 요금			
		하수도 연결수용업소		개별정화조 설치 수용업소	
RM	US\$	RM	US\$	RM	US\$
2,000 이하	484 이하	8	1.84	7	1.69
2,001 - 5,000	484 - 1,210	14	3.39	8	1.84
5,001 - 10,000	1,211 - 2,421	20	4.84	14	3.39
10,001 - 20,000	2,422 - 4,844	26	6.29	19	4.60
20,001 - 30,000	4,844 - 7,266	29	7.02	21	5.08
30,001 - 40,000	7,266 - 9,688	32	7.75	23	5.57
40,001 - 50,000	9,688 - 11,500	35	8.47	25	6.05
50,001 - 60,000	11,500 - 14,531	38	9.20	27	6.53
60,001 - 70,000	14,532 - 16,953	41	9.92	29	7.02
70,001 - 80,000	16,953 - 19,375	44	10.65	31	7.50
80,001 - 90,000	19,375 - 21,796	47	11.38	33	7.99
90,001 - 100,000	21,797 - 24,218	50	12.10	35	8.47
100,001 - 200,000	24,219 - 48,438	180	43.59	120	29.06
200,001 - 400,000	48,438 - 96,876	495	120	330	79.92
400,001 - 600,000	96,876 - 145,314	522	126	348	84.28
600,001 - 800,000	145,314 - 193,752	1,980	480	1,320	320
800,001 - 1,000,000	193,751 - 242,189	2,160	523	1,440	349
1,000,001 - 3,000,000	242,189 - 726,568	4,320	1,046	2,880	698
3,000,001 - 5,000,000	726,568 - 1,210,947	8,800	2,131	5,400	1,308
5,000,001 - 7,000,000	1,210,947 - 1,695,326	9,200	2,228	6,000	1,453
7,000,000 초과	1,695,326 초과	9,600	2,325	6,600	1,598

월 초과부과금	
수돗물 사용량	초과부과금
100 m³까지	무료
100 m³ 초과 200 m³ 이하	m³당 30 sen(US\$0.07)
200 m³ 초과	m³당 45 sen(US\$0.11)

초과요금은 수도공사로부터 받은 전년도 수돗물소비 자료를 바탕으로 매년 조정된다.

자료: 인다 워터 컨소시엄 공사(Indah Water Konsortium Sdn. Bhd.) - www.iwk.com.my





## 지정폐기물 처리요금

쿠알리티알람(센비아로 공사, Cenviro. Sdn. Bhd.)는 말레이시아 반도의 공장 외부 지정폐기물처리 지정업체이다. 이 회사의 폐기물관리센터는 네게리셈빌란의 부킷나나스(Bukit Nanas)에 소재하고 있다. 비지정 폐기물에 대한 수집과 처분비용은 지역 과 계약업체에 따라 다소 차이가 있다.

### A. 운송 요율

비고	주(State)	10 톤 트럭 팔레트 당 (RM)*/ (US\$)*	20 톤 트럭 팔레트 당 (RM)**/(US\$)**		덤프 트럭 및 스키드 빈 톤당 (RM)***/ (US\$)***	3톤 트럭 운송 1회당 (RM)***/ (US\$)***
			1 단계	2 단계		
		팔레트 최소수량10개	팔레트 최소수량18개	팔레트 18개 초과		
1	네게리셈빌란	52.88 / 12.81	52.88 / 12.81	26.44 / 6.40	66.10 / 16.01	470 / 114
2	쿠알라룸푸르	59.73 / 14.47	59.73 / 14.47	29.87 / 7.23	74.66 / 18.08	470 / 114
3	멜라카	60.71 / 14.70	60.71 / 14.70	30.36 / 7.35	75.89 / 18.38	500 / 121
4	셀랑고르	65.61 / 15.89	65.61 / 15.89	32.80 / 7.94	82.01 / 19.86	470 / 114
5	페락	79.32 / 19.21	79.32 / 19.21	39.66 / 9.61	99.14 / 24.01	780 / 189
6	조호르	82.25 / 19.92	82.25 / 19.92	41.13 / 9.96	102.82 / 24.90	1,000 / 242
7	파항	84.21 / 20.39	84.21 / 20.39	42.11 / 10.20	105.26 / 25.49	890 / 216
8	폴라우 피낭	113.59 / 27.51	113.59 / 27.51	56.79 / 13.75	141.98 / 34.15	890 / 216
9	테렝가누	180.17 / 43.64	180.17 / 43.64	90.09 / 21.82	225.44 / 54.60	960 / 233
10	케다	181.15 / 43.87	181.15 / 43.87	90.58 / 21.94	226.44 / 54.84	1,000 / 242
11	케다(쿨림)	142.24 / 34.45	142.24 / 34.45	71.12 / 17.22	177.80 / 43.06	890 / 216
12	켈란탄	183.11 / 44.35	183.11 / 44.35	91.56 / 22.17	228.89 / 55.44	1,000 / 242
13	펄리스	184.09 / 44.58	184.09 / 44.58	92.04 / 22.29	230.11 / 55.73	1,170 / 283

비고 A:

- \* 표시된 요율은 특히 10톤 커튼 Tautliner 트럭(커튼 슬라이더) 운송과 관련하여 최소 열(10) 개 최대 열두(12) 개의 팔레트의 포장 폐기물 수거량에 대한 요율이다.
- \*\* 요율은 특히 20톤 커튼 Tautliner 트럭(커튼 슬라이더) 운송과 관련하여 포장 폐기물에 대해 이(2) 단계로 표시된다. 동일 위탁 폐기물에서 최소 집하량 18개 팔레트까지는 1단계가 적용되고, 18개 팔레트를 초과하는 팔레트에 대해서는 2단계가 적용된다.
- \*\*\* 표시된 요율은 임대료, 취급료 및 제반 관련 비용을 포함하되 이에 국한되지 않으며 추가 요금이 부과될 수 있다. 최소수거톤수는 스키드 빈의 경우 십이(12) 톤, 덤프 트럭의 경우 십오(15) 톤이다.
- \*\*\*\* 운송 1회당 팔레트 개수는 최소 세(3) 개, 최대 네(4) 개이다.

비고 B:

- i. 이 계약을 위해 사용되는 팔레트의 크기는 120cm x 120cm로, 단위당 200리터 드럼 네(4) 개 또는 단위당 1m<sup>3</sup> PP 봉투를 적재할 수 있다.
- ii. ISO/IMO 탱크 및 기타 승인된 운송 수단인 경우 KA는 고객의 요청에 따라 이용 가능 여부에 따라 사안별로 별도의 요율을 표시한다. 의심의 여지를 없애기 위해 ISO/IMO 탱크를 사용하여 수거하기 위한 최소톤수는 십팔(18) 톤이다.

### B. 처리 요율

#### 유기폐기물의 소각

구분	RM	US\$
BK	2,790	676
ML	2,700	654
EN	810	196
AQ	1,890	458
PW	3,600	872
SW	5,000	1,211

#### 액상 무기폐기물의 이화학적 처리

구분	RM	US\$
강산- pH<4	2,255	546
약산 - (pH4 -pH7)	1,620	392
시안화물을 함유하지 않은 페알칼리	1,620	392
크롬산염 폐기물	1,980	480
시안화물 폐기물	1,980	480
수은 폐기물	3,780	915

#### TENORM(기술적으로 강화된 자연발생적 방사성물질) 폐기물의 소각

RM/톤	US\$/톤
5,000	1,211

#### 무기폐기물의 고형화 처리

RM/톤	US\$/톤
810	196

#### 무기폐기물의 시멘트 고화

RM/톤	US\$/톤
900	218

#### 무기폐기물의 직접 매립

RM/톤	US\$/톤
495	120

#### 고무슬러지의 매립

RM/톤	US\$/톤
700	170

#### 환경부 승인 처리시설에서 배출된 의료폐기물 잔재물

RM/톤	US\$/톤
700	170

자료: 쿠알리티알람社(Kualiti Alam Shd. Bhd) - www.cenviro.com

## 가스 및 연료비용

	리터당	
	RM	US\$
<b>휘발유(무연)</b>		
- 소매		
RON 95	2.05	0.50
RON 97*	2.72	0.66
<b>디젤유</b>		
- 소매	2.15	0.52

	kg당	
	RM	US\$
<b>LPG</b>		
- 소매		
10kg	19.00	4.60
12kg	22.80	5.52
14kg	26.60	6.44

주: 쿠알라룸푸르 고시가격

\*위 가격은 공급계약과 원유시장 상황에 따라 변동될 수 있다.

자료: 국내통상소비자부(KPDNHEP) - <http://www.kpdnhep.gov.my/>

## 통신요금

### 패키지 상품과 가격

이 패키지 상품은 특별히 기업용으로 개발되어 "BIZ"라는 명칭이 붙으며 다음에 연결된 숫자는 다운로드 속도를 나타낸다. UniFi Business는 3종류의 패키지 상품을 판매하고 있으며, 아래 표에 제시되어 있다.

	UNIFI BIZ 30MBPS	UNIFI BIZ 100MBPS	UNIFI BIZ 300MBPS	UNIFI BIZ 500MBPS	UNIFI BIZ 800MBPS
<b>속도</b>	다운로드: 30Mbps  업로드: 100Mbps	다운로드: 100Mbps  업로드: 50Mbps	다운로드: 300Mbps  업로드: 50Mbps	다운로드: 500Mbps  업로드: 100Mbps	다운로드: 800Mbps  업로드: 200Mbps
<b>사용자 용량제한</b>	무제한				
<b>무료 음성통화</b>	월 RM70 (US\$16.95) 한도까지 시내 및 국내 통화 무료 제공.  초과 통화요금: • 유선 번호로 걸 때 무료 • 이동 번호로 걸 때 8sen/분	월 RM30 (US\$7.27) 한도까지 시내 및 국내 통화 무료 제공.  초과 통화요금: • 시내 국번으로 걸 때 4sen/분 • 유선 번호로 걸 때 3sen/분 • 이동전화로 걸 때 12sen/분	월 RM50 (US\$12.11) 한도까지 시내 및 국내 통화 무료 제공.  초과 통화요금: • 유선전화로 걸 때 무료 • 이동전화로 걸 때 12sen/분	월 RM50 (US\$12.11) 한도까지 시내 및 국내 통화 무료 제공.  초과 통화요금: • 유선 번호로 걸 때 무료 • 이동 번호로 걸 때 12sen/분	월 RM70 (US\$16.95) 한도까지 시내 및 국내 통화 무료 제공.  초과 통화요금: • 유선 번호로 걸 때 무료 • 이동 번호로 걸 때 8sen/분
<b>장비</b>	무선 라우터DECT 전화기				
<b>프로모션 가격 (월)</b>	<b>RM139</b> (US\$33.66)	<b>RM139</b> (US\$33.66)	<b>RM249</b> (US\$60.31)	<b>RM299</b> (US\$72.41)	<b>RM349</b> (US\$84.52)

선택 설치란 무료 제공되는 표준 설치의 제공 범위를 벗어난 설치 활동을 말한다. 자세한 내용은 다음 링크를 방문하십시오: <https://unifi.com.my/installation/allaboard.pdf>.

# All Aboard

## installation journey

**SMS**

before

**ORDER**

Upon order submission

SMS Notification on installation date

**CONFIRM**

3 days before installation

SMS Confirmation on installation date

**STANDBY**

1 day before installation

SMS Notification on installer's name & contact number

For new installation, you may self-serve to manage your order at [unifi.com.my](https://unifi.com.my)

**Self-serve features:**  
 \*For new installation, it is available & ready to use  
 \*For relocate, it will be ready in April 2020  
 \*For upgrade/downgrade will be in future release.

### Installer is On The Way

We'll be calling you on the estimated time of arrival. Please be ready with the below:-

3 power outlets

### Installer is Checking the Premise

We'll be analysing the best cabling route to install unifi with your consent.

**Standard Installation** **FREE**

**Optional Installation** Charges may incur

**Beyond TM Installation** Appoint own contractor

\*Please refer to **unifi Installation Guide** below

### Installer is Installing the unifi

We will ensure a clean installation, your WiFi coverage is optimised and your devices are configured correctly.

**You can download**

**playtv@unifi**  
to connect to your unifi TV

GET IT ON Google Play | Download on the App Store

**myunifi**  
to access to your bills and make payment

### after

#### Digital Sign-off

You can sign the acceptance form upon completion (softcopy will be sent via email)

#### SMS Feedback

Share your experience with us via SMS. Your valuable feedback will help us craft services you will enjoy.

# unifi Installation Guide

(Installation work by appointed contractor)

## OUTSIDE PREMISE

▶ Where Distribution Point (DP) is on the ground



SCENARIO	CATEGORY	RESPONSIBILITY
1 If cable is blocked outside customer's compound	Standard	Provided by TM
2 If cable is blocked within customer's compound		
2.1 If customer requires installation via surface cabling	Standard	Provided by TM
2.2 If customer requires installation via underground cabling	Beyond TM Scope	Customer to bear the cost

Note:

Materials : GI Pipe, Jubilee Clip, Microduct and Cement.

1. Installation for **Scenario 1** is considered as TM standard installation subject to customer private housing policy.
2. Installation for **Scenario 2.2** requires customer to appoint own contractor to resolve the blockage.
3. Applicable for landed properties only.

▶ Where Distribution Point (DP) is on Pole



SCENARIO	CATEGORY	RESPONSIBILITY
3 From pole straight to Entry Wall	Standard	Provided by TM
4 From pole to Entry Wall via underground and surface cabling	Optional	Customer to bear the cost

Charges For Scenario 4

DESCRIPTION	PRICE
4.1 Total cabling charge	RM 212

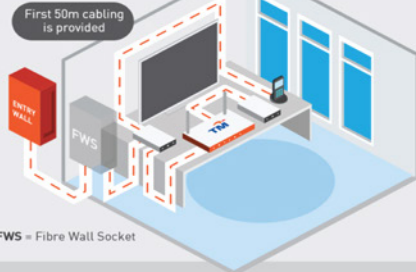
Note:

Materials : GI Pipe, Jubilee Clip, Microduct, Cement.

1. TM Installation work scope for **scenario 4** consists of underground cabling for outside customer compound and surface cabling inside customer compound.
2. Applicable for landed properties only.

## INSIDE PREMISE

▶ Internal Cabling



FWS = Fibre Wall Socket

SCENARIO	CATEGORY	RESPONSIBILITY
5 Internal cabling first 50 meter	Standard	Provided by TM
Internal cabling more than 50 meter	Optional	Customer to bear the cost

Charges For Scenario 5

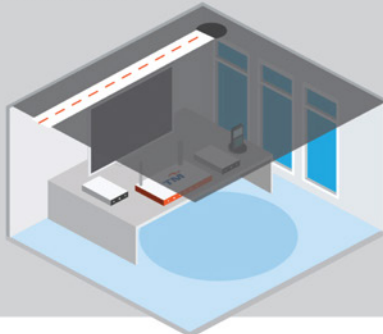
CABLING LENGTH	PRICE
5.1 Internal Wiring (per meter)	RM2.50

Note:

Materials : RJ45 and RJ11.

1. Cable length calculation starts from Entry Wall until the furthest unifi equipment.
2. Raceway (casing) is also provided to protect your cabling up to 50 meter (additional cabling is charged RM 2.50/m)
3. Applicable to both landed and high-rise properties

▶ Inside The Ceiling



SCENARIO	CATEGORY	RESPONSIBILITY
6 Cabling inside the ceiling with micro duct protection	Optional	Customer to bear the cost

Charges For Scenario 6

DESCRIPTION	PRICE
6.1 Total cabling charge	RM66

Note:

Materials : Cement and Microduct.

1. Applicable to both landed and high-rise properties

## 컨테이너 육상운송 운임

운송 기점: 포트클랑(북항)

지역	운송 요율	도로 통행료	유류 할증료(FAF)	총계	
	20피트 & 40피트	(RM)	19.71% 2021년 3월 6일부터	20피트 & 40피트	
	(RM)			RM	US\$
포트클랑(Shah Alam)	533.00	19.80	105.05	657.85	159.32
페탈링자야(Sungai Way)	605.00	23.20	119.25	747.45	181.02
셀랑고르(Banting)	677.00	0.00	133.44	810.44	196.28
페락(Tanjung Malim)	1,515.00	59.80	298.61	1,873.41	453.72
페낭(Butterworth/ Seberang Prai)	2,883.00	194.80	568.24	3,646.04	883.03
케다(Kulim)	2,847.00	240.00	561.14	3,648.14	883.54
펄리스(Kangar)	3,488.00	240.00	687.48	4,415.48	1,069.38
네게리 썬빌란(Nilai)	1,162.00	56.40	229.03	1,447.43	350.55
멜라카(Air Keroh Industrial Area)	1,762.00	103.40	347.29	2,212.69	535.89
켈란탄(Kota Bharu)	3,963.00	216.80	781.11	4,960.91	1,201.48
파항(Kuantan)	2,328.00	216.80	458.85	3,003.65	727.45
테렝가누(Kerteh)	2,782.00	216.80	548.33	3,547.13	859.08
조호르(Pasir Gudang)	2,818.00	211.00	555.43	3,584.43	868.11

주: FAF - Fuel Adjustment Factor (유류할증료)

\* 제시된 육상운송 운임 요율은 반경쟁법 시행 이전인 2009년의 단지 평균적인 요율이다. 현재 육상운송 운임 요율은 자유화되었으며 '자발적 구매자와 자발적 판매자' 방식에 따른다.

자료: Kontena Nasional

## 해상 운임

고시 요율은 다음의 조건에 따른다:

- THL/THD/DOC 및 EDI
- 유류할증료(BAF)/통화할증료(CAF)/전쟁위험 할증료(WAR RISK)/성수기 할증료(PEAK SEASON)
- 해상화물 운임은 시장상황의 변화에 따라 변경될 수 있다.

포트클랑 기점	20 피트 컨테이너	40 피트 컨테이너
	US\$	US\$
호주(주요 항구)	3,000 - 4,600	6,000 - 9,300
중국(상하이)	150 - 200	300 - 400
유럽(주요 항구)	7,400 - 7,500	13,200 - 15,000
인도(나바세바)	3,000 - 3,400	3,900 - 6,000
일본(주요 항구)	350 - 500	700 - 1,000
한국(부산)	400 - 500	800 - 1,000
서 지중해(주요 항구)	7,500 - 8,200	13,700 - 15,000
뉴질랜드	4,500 - 4,550	9,000 - 9,050
남아프리카	4,200 - 4,500	7,400 - 9,000

자료: 말레이시아 선주협회(Malaysia Shipowners' Association, MASA)



말레이시아에는 서류와 소화물 특송 배달 업무에 종사하는 국내외 업체들이 다수 있다.



**Estimated Delivery Time and Weight Limit**



Country	EDT	WLM	Country	EDT	WLM	Country	EDT	WLM	Country	EDT	WLM
<b>A</b> Afghanistan	5-7	30	<b>E</b> Eritrea	5-7	30	<b>M</b> Macedonia	5-7	30	<b>S</b> Solomon Islands	4-7	30
Albania	5-7	30	Estonia	3-4	30	Madagascar	5-7	30	Somalia	7-10	30
Algeria	5-7	30	Ethiopia	5-7	30	Malawi	4-6	20	South Africa	3-5	30
Andorra	5-7	30				Maldives	4-6	30	South Sudan	9-11	30
Angola	5-7	20	<b>F</b> Fiji	4-5	30	Mali	5-7	30	Spain	3-5	20
Antigua and Barbuda	5-7	30	Finland	4-6	30	Malta	5-7	30	Spain - Balearic Islands	9-11	30
Argentina	3-4	20	Finland - Aland Islands	9-11	30	Marshall Islands	5-7	30	Spain - Canary Islands	9-11	30
Armenia	5-7	30	France (FR)	4-6	30	Mauritania	5-7	30	Spanish Ter. of N. Africa	9-11	30
Aruba	5-7	20	FR - French Guiana	7-11	30	Mauritius	4-8	30	Sri Lanka	2-5	30
Australia	2-4	20	FR - French Polynesia	7-11	30	Mexico	3-5	30	Sudan	4-5	30
Australia - Christmas Isl.	7-11	30	FR - Guadeloupe	5-7	30	Micronesia (Caroline Isl.)	9-11	30	Suriname	9-11	20
Australia - Cocos Island	9-11	30	FR - Martinique	5-7	30	Moldova	5-7	30	Swaziland	5-7	30
Australia - Norfolk Island	6-8	30	FR - Mayotte	7-11	30	Monaco	5-7	30	Sweden	4-7	30
Austria	3-5	30	FR - New Caledonia	5-9	20	Mongolia	5-7	20	Switzerland	3-6	30
Azerbaijan	5-7	30	FR - Reunion	7-11	30	Montenegro	5-7	30	Syrian Arab Republic	3-4	20
			FR - Saint Barthelemy	5-7	30	Morocco	3-5	30			
			FR - Saint Martin	9-11	30	Mozambique	5-7	30	<b>T</b> Tajikistan	8-10	30
<b>B</b> Bahamas	5-7	30	FR - St. Pierre & Miquelon	7-10	30	Myanmar	2-3	20	Tanzania	8-11	30
Bahrain	3-5	20	FR - Wallis & Futuna Isl.	7-11	30			Thailand	2-3	20	
Bangladesh	3-5	30					Timor Leste	4-7	30		
Barbados	5-7	30	<b>G</b> Gabon	5-7	30	<b>N</b> Namibia	4-6	30	Togo	5-7	30
Belarus	5-7	30	Gambia	5-7	10	Nauru	7-9	20	Tonga	5-7	30
Belgium	4-7	30	Georgja	5-7	30	Nepal	2-4	30	Trinidad and Tobago	5-7	20
Belize	5-7	30	Germany	3-6	30	Netherlands (NL)	5-7	30	Tunisia	3-7	20
Benin	5-7	30	Ghana	4-6	30	NL-Bonaire Sint Eustaius & Saba	5-8	30	Turkey	3-5	30
Bhutan	5-6	30	Guatemala	5-7	30	Netherlands Antilles	5-9	30	Turkmenistan	7-8	30
Bolivia	5-7	30	Greece	3-5	30	New Zealand (NZ)	4-5	30	Tuvalu	3-7	20
Bosnia & Herzegovina	5-8	30	Grenada	5-7	30	NZ - Cook Islands	7-11	30			
Botswana	5-7	30	Guatemala	5-7	30	NZ - Niue Islands	5-9	30	<b>U</b> Uganda	6-9	30
Brazil	4-6	30	Guinea	5-7	30	NZ - Tokelau Islands	7-11	30	Ukraine	4-7	20
Brunei	2-4	30	Guinea-Bissau	5-7	30	Nicaragua	5-9	30	United Arab Emirates	3-4	30
Bulgaria	3-4	30	Guyana	5-7	20	Niger Republic	5-7	30	United Kingdom (UK)	3-5	30
Burkina Faso	5-8	30				Nigeria	5-7	30	UK - Anguilla	5-7	20
Burundi	5-8	30	<b>H</b> Haiti	5-7	30	Norway	3-6	30	UK - Ascension	9-11	30
			Honduras	5-7	30	<b>O</b> Oman	3-5	30	UK - Bermuda	5-7	20
			Hungary	4-6	30			UK - British Virgin Isl.	5-7	30	
<b>C</b> Cambodia	2-4	30						UK - Cayman Islands	5-7	10	
Cameroon	5-7	30	<b>I</b> Iceland	3-5	30	<b>P</b> Pakistan	3-4	30	UK - Falkland Islands	7-11	30
Canada	4-7	30	India	3-4	30	Palau	5-7	30	UK - Gibraltar	5-7	20
Cape Verde	5-7	30	Indonesia	2-4	30	Palestine	9-11	30	UK - Guernsey	5-7	30
Central African Rep.	5-7	30	Iran	3-5	30	Panama	5-7	30	UK - Isle of Man	9-11	30
Chad	5-7	30	Iraq	5-7	30	Papua New Guinea	3-4	30	UK - Jersey	5-7	30
Chile	4-6	30	Ireland	4-7	30	Paraguay	5-7	30	UK - Montserrat	5-8	30
China	2-4	30	Israel	9-11	30	Peru	5-7	30	UK - Pitcairn Islands	9-11	30
China - Hong Kong	2-4	30	Italy	5-7	30	Philippines	2-4	20	UK - St. Helena	7-10	30
China - Macao	2-4	30				Poland	4-7	20	UK - Tristan Da Cunha	9-11	30
China - Taiwan	2-5	20	<b>J</b> Jamaica	5-7	30	Portugal	3-5	30	UK - Turks and Caicos Isl.	3-7	10
Colombia	5-7	30	Japan	2-4	30	<b>Q</b> Qatar	3-7	30	United States (US)	3-6	30
Comoros	5-7	30	Jordan	4-6	30			US - Guam	5-7	30	
Congo Republic	7-11	30						US - Mariana Islands	7-11	30	
Costa Rica	5-7	30	<b>K</b> Kazakhstan	4-6	20	<b>R</b> Romania	5-7	30	US - Puerto Rico	3-5	30
Cote d' Ivoire	5-7	30	Kenya	4-7	30	Russian Federation	3-5	30	US - Samoa	5-7	30
Croatia	5-7	30	Kiribati	5-7	30	Rwanda	5-7	30	US - US Virgin Islands	7-11	30
Cuba	4-7	10	Korea, North	4-5	30	<b>S</b> Saint Kitts & Nevis	7-10	30	Uruguay	5-7	30
Curacao	5-7	30	Korea, South	2-5	30	Saint Lucia	5-7	30	Uzbekistan	4-7	30
Cyprus	3-4	30	Kosovo	5-8	30	St. Vincent & the Grenadines	7-10	20			
Czech Republic	3-6	30	Kuwait	5-6	30	Samoa (Western Samoa)	7-10	30	<b>V</b> Vanuatu	5-6	20
			Kyrgyzstan	5-6	30	San Marino	5-7	30	Vatican City	7-11	30
<b>D</b> Dem. Rep. of Congo	5-7	20				Sao Tome and Principe	7-11	30	Venezuela	4-7	30
Denmark	3-5	30	<b>L</b> Laos	3-5	30	Saudi Arabia	3-4	30	Vietnam	2-4	30
Denmark - Faroe Isl.	7-11	30	Latvia	5-7	30	Senegal	5-7	30			
Denmark - Greenland	7-11	30	Lebanon	4-6	30	Serbia	5-7	30	<b>W</b> Western Sahara	9-11	30
Djibouti	5-7	30	Lesotho	5-7	30	Seychelles	5-7	30			
Dominica	5-7	20	Liberia	7-11	30	Sierra Leone	5-7	30	<b>Y</b> Yemen	3-4	30
Dominican Republic	5-7	30	Libya	5-7	30	Singapore	2-3	30			
			Liechtenstein	3-5	30	Sint Maarten	5-7	30	<b>Z</b> Zambia	5-7	30
<b>E</b> Ecuador	5-7	30	Lithuania	5-7	30	Slovakia	3-8	30	Zimbabwe	5-7	30
Egypt	4-6	30	Luxembourg	3-5	30	Slovenia	5-7	30			
El Salvador	5-7	30									
Equatorial Guinea	5-7	20									

**NOTE :**

- The estimated delivery time listed applies between major cities for posting before cut-off time. Posting after cut-off time and delivery to areas outside of major cities may incur additional days.
- Packets, envelopes with enclosures, documents, merchandises, etc. are subject to customs inspection and clearance which may incur additional 2 to 3 working days.
- Items may be subject to additional control and domestic rules of the destination country. Where such circumstances occur, the sender or addressee is advised to deal directly with the relevant authorities in the destination country.
- Maximum weight limit for document is 1Kg.
- Please refer to the postage calculator at [www.pos.com.my](http://www.pos.com.my) for available services.

**LEGEND**

- **EDT** : Estimated Delivery Time (Working Days)
- **WLM** : Weight Limit for Merchandise (Kg)



# Zones



Country	Zones	Country	Zones	Country	Zones	Country	Zones
<b>A</b> Afghanistan	7	<b>E</b> Eritrea	8	<b>M</b> Macedonia	6	<b>S</b> Solomon Islands	7
Albania	6	Estonia	8	Madagascar	8	Somalia	8
Algeria	7	Ethiopia	7	Malawi	7	South Africa	6
Andorra	8	<b>F</b> Fiji	6	Maldives	5	South Sudan	8
Angola	8	Finland	6	Mali	8	Spain	6
Antigua and Barbuda	8	Finland - Aland Islands	6	Malta	6	Spain - Balearic Islands	8
Argentina	7	France	6	Marshall Islands	8	Spain - Canary Islands	8
Armenia	7	France - French Guiana	8	Mauritania	8	Spanish Ter. of N. Africa	8
Aruba	8	France - French Polynesia	7	Mauritius	6	Sri Lanka	4
Australia	4	France - Guadeloupe	8	Mexico	7	Sudan	7
Australia - Christmas Island	8	France - Martinique	8	Micronesia (Caroline Islands)	8	Suriname	8
Australia - Cocos Islands	8	France - Mayotte	8	Moldova	8	Swaziland	7
Australia - Norfolk Island	8	France - New Caledonia	7	Monaco	7	Sweden	7
Austria	7	France - Reunion	8	Mongolia	8	Switzerland	7
Azerbaijan	7	France - Saint Barthelemy	8	Montenegro	8	Syrian Arab Republic	8
<b>B</b> Bahamas	8	France - Saint Martin	8	Morocco	6	<b>T</b> Tajikistan	8
Bahrain	5	France - Saint Pierre & Miquelon	8	Mozambique	8	Tanzania	7
Bangladesh	4	France - Wallis & Futuna Isl.	8	Myanmar	4	Thailand	2
Barbados	8	<b>G</b> Gabon	8	<b>N</b> Namibia	7	Timor Leste	8
Belarus	6	Gambia	7	Nauru	7	Togo	8
Belgium	7	Georgia	8	Nepal	5	Tonga	6
Belize	8	Germany	6	Netherlands (NL)	6	Trinidad and Tobago	8
Benin	8	Ghana	6	NL - Bonaire, Sint Eustaius & Saba	8	Tunisia	8
Bhutan	5	Greece	7	Netherlands Antilles	8	Turkey	5
Bolivia	8	Grenada	8	New Zealand (NZ)	5	Turkmenistan	8
Bosnia & Herzegovina	7	Guatemala	8	NZ - Cook Islands	8	Tuvalu	8
Botswana	8	Guinea	8	NZ - Niue Islands	8	<b>U</b> Uganda	8
Brazil	8	Guinea-Bissau	8	NZ - Tokelau Islands	8	Ukraine	6
Brunei	2	Guyana	8	Nicaragua	8	United Arab Emirates	5
Bulgaria	5	<b>H</b> Haiti	8	Niger Republic	8	United Kingdom (UK)	6
Burkina Faso	7	Honduras	8	Nigeria	7	UK - Anguilla	8
Burundi	8	Hungary	6	Norway	7	UK - Ascension	8
<b>C</b> Cambodia	3	<b>I</b> Iceland	7	<b>O</b> Oman	5	UK - Bermuda	8
Cameroon	8	India	4	<b>P</b> Pakistan	4	UK - British Virgin Islands	8
Canada	6	Indonesia	2	Palau	8	UK - Cayman Islands	8
Cape Verde	8	Iran	8	Palestine	8	UK - Falkland Islands	8
Central African Republic	8	Iraq	6	Panama	8	UK - Gibraltar	8
Chad	8	Ireland	7	Papua New Guinea	7	UK - Guernsey	8
Chile	8	Israel	8	Paraguay	8	UK - Isle of Man	8
China	3	Italy	7	Peru	8	UK - Jersey	8
China - Hong Kong	3	<b>J</b> Jamaica	8	Philippines	2	UK - Montserrat	8
China - Macao	3	Japan	4	Poland	6	UK - Pitcairn Islands	8
China - Taiwan	3	Jordan	6	Portugal	7	UK - St. Helena	8
Colombia	8	<b>K</b> Kazakhstan	8	<b>Q</b> Qatar	5	UK - Tristan Da Cunha	8
Comoros	8	Kenya	7	<b>R</b> Romania	6	UK - Turks and Caicos Isl.	8
Congo Republic	8	Kiribati	7	Russian Federation	6	United States (US)	6
Costa Rica	8	Korea, North	8	Rwanda	8	US - Guam	8
Cote d' Ivoire	7	Korea, South	4	<b>S</b> Saint Kitts & Nevis	8	US - Mariana Islands	8
Croatia	6	Kosovo	8	Saint Lucia	8	US - Puerto Rico	8
Cuba	7	Kuwait	6	St. Vincent & the Grenadines	8	US - Samoa	8
Curacao	8	Kyrgyzstan	7	Samoa (Western Samoa)	7	US - US Virgin Islands	8
Cyprus	6	<b>L</b> Laos	6	San Marino	8	Uruguay	8
Czech Republic	6	Latvia	6	Sao Tome and Principe	8	Uzbekistan	8
<b>D</b> Dem. Rep. of Congo	8	Lebanon	6	Saudi Arabia	5	<b>V</b> Vanuatu	7
Denmark	7	Lesotho	8	Senegal	8	Vatican City	8
Denmark - Faroe Islands	8	Liberia	8	Seychelles	7	Venezuela	8
Denmark - Greenland	8	Libya	6	Sierra Leone	8	Vietnam	2
Djibouti	8	Liechtenstein	8	Singapore	1	<b>W</b> Western Sahara	8
Dominica	8	Lithuania	6	Sint Maarten	8	<b>Y</b> Yemen	8
Dominican Republic	8	Luxembourg	5	Slovakia	8	<b>Z</b> Zambia	7
<b>E</b> Ecuador	7	<b>M</b> Madagascar	8	Slovenia	8	Zimbabwe	8
Egypt	6	Malawi	7				
El Salvador	8	Maldives	5				
Equatorial Guinea	8	Mali	8				

**NOTE**

- The zoning is applicable for EMS Document & EMS Merchandise.



# Rates



Please refer to Zones classification

Weight (kg)	Zone 1 (RM)	Zone 2 (RM)	Zone 3 (RM)	Zone 4 (RM)	Zone 5 (RM)	Zone 6 (RM)	Zone 7 (RM)	Zone 8 (RM)
<b>Document</b>								
0.5	62.40	97.50	104.00	113.10	130.00	149.50	169.00	195.00
1.0	68.90	110.50	122.20	139.10	162.50	188.50	215.80	260.00
<b>Merchandise</b>								
0.5	65.00	110.50	136.50	149.50	175.50	188.50	221.00	260.00
1.0	71.50	123.50	154.70	170.30	200.20	224.90	267.80	325.00
1.5	78.00	136.50	172.90	191.10	224.90	261.30	314.60	390.00
2.0	84.50	149.50	191.10	211.90	249.60	297.70	361.40	455.00
2.5	91.00	162.50	209.30	232.70	274.30	334.10	408.20	520.00
3.0	97.50	175.50	227.50	253.50	299.00	370.50	455.00	585.00
3.5	104.00	188.50	245.70	274.30	323.70	406.90	501.80	650.00
4.0	110.50	201.50	263.90	295.10	348.40	443.30	548.60	715.00
4.5	117.00	214.50	282.10	315.90	373.10	479.70	595.40	780.00
5.0	123.50	227.50	300.30	336.70	397.80	516.10	642.20	845.00
5.5	130.00	240.50	318.50	357.50	422.50	552.50	689.00	910.00
6.0	136.50	253.50	336.70	378.30	447.20	588.90	735.80	975.00
6.5	143.00	266.50	354.90	399.10	471.90	625.30	782.60	1,040.00
7.0	149.50	279.50	373.10	419.90	496.60	661.70	829.40	1,105.00
7.5	156.00	292.50	391.30	440.70	521.30	698.10	876.20	1,170.00
8.0	162.50	305.50	409.50	461.50	546.00	734.50	923.00	1,235.00
8.5	169.00	318.50	427.70	482.30	570.70	770.90	969.80	1,300.00
9.0	175.50	331.50	445.90	503.10	595.40	807.30	1,016.60	1,365.00
9.5	182.00	344.50	464.10	523.90	620.10	843.70	1,063.40	1,430.00
10.0	188.50	357.50	482.30	544.70	644.80	880.10	1,110.20	1,495.00
11.0	201.50	383.50	518.70	586.30	694.20	952.90	1,203.80	1,625.00
12.0	214.50	409.50	555.10	627.90	743.60	1,025.70	1,297.40	1,755.00
13.0	227.50	435.50	591.50	669.50	793.00	1,098.50	1,391.00	1,885.00
14.0	240.50	461.50	627.90	711.10	842.40	1,171.30	1,484.60	2,015.00
15.0	253.50	487.50	664.30	752.70	891.80	1,244.10	1,578.20	2,145.00
16.0	266.50	513.50	700.70	794.30	941.20	1,316.90	1,671.80	2,275.00
17.0	279.50	539.50	737.10	835.90	990.60	1,389.70	1,765.40	2,405.00
18.0	292.50	565.50	773.50	877.50	1,040.00	1,462.50	1,859.00	2,535.00
19.0	305.50	591.50	809.90	919.10	1,089.40	1,535.30	1,952.60	2,665.00
20.0	318.50	617.50	846.30	960.70	1,138.80	1,608.10	2,046.20	2,795.00
21.0	331.50	643.50	882.70	1,002.30	1,188.20	1,680.90	2,139.80	2,925.00
22.0	344.50	669.50	919.10	1,043.90	1,237.60	1,753.70	2,233.40	3,055.00
23.0	357.50	695.50	955.50	1,085.50	1,287.00	1,826.50	2,327.00	3,185.00
24.0	370.50	721.50	991.90	1,127.10	1,336.40	1,899.30	2,420.60	3,315.00
25.0	383.50	747.50	1,028.30	1,168.70	1,385.80	1,972.10	2,514.20	3,445.00
26.0	396.50	773.50	1,064.70	1,210.30	1,435.20	2,044.90	2,607.80	3,575.00
27.0	409.50	799.50	1,101.10	1,251.90	1,484.60	2,117.70	2,701.40	3,705.00
28.0	422.50	825.50	1,137.50	1,293.50	1,534.00	2,190.50	2,795.00	3,835.00
29.0	435.50	851.50	1,173.90	1,335.10	1,583.40	2,263.30	2,888.60	3,965.00
30.0	448.50	877.50	1,210.30	1,376.70	1,632.80	2,336.10	2,982.20	4,095.00

NOTE :

- EMS published rate above is inclusive of 15% fuel surcharge and 15% handling surcharge in Ringgit Malaysia (RM).
- The posting rate will be determine by actual or volumetric weight, whichever is higher.
- All items sent via EMS should be clearly and truthfully declared in respect of content and value.
- Parcels/merchandise should be accompanied by commercial invoice or commercial pro-forma.
- Food items are not acceptable in some countries. For shipments containing food (including health or dietary supplements, food and colour additives) to USA, Prior Notice Confirmation Number has to be applied FDA, US through the following website: <https://www.access.fda.gov/indexhtml#prior>
- Effective on 1 December 2021.

For more information



[www.pos.com.my](http://www.pos.com.my)



PosMalaysiaBerhad



pos4you

자료: 포스라주 말레이시아 Poslaju Malaysia ([www.poslaju.com.my](http://www.poslaju.com.my))

<https://www.pos.com.my/send/pos-laju/international/express/express-mail-service-ems.html>

## 항공화물 운임

쿠알라룸푸르 기점:

행선국	SCR* 품목번호	최저중량 (kg)	kg당 운임요율	
			RM	US\$
<b>호주</b>				
퍼스		최저	113.00	27.37
		표준	16.40	3.97
		45	13.00	3.15
		250	11.08	2.68
		500	10.46	2.53
시드니		최저	113.00	27.37
		표준	20.05	4.86
		45	15.74	3.81
		250	12.19	2.95
		500	11.72	2.84
<b>독일</b>				
퀵른/ 프랑크푸르트 함부르크/ 슈투트가르트		최저	150.00	36.33
		표준	33.07	8.01
		45	25.95	6.28
		250	15.36	3.72
<b>일본</b>				
오사카/도쿄		최저	113.00	27.37
		표준	18.91	4.58
		45	14.73	3.57
<b>한국</b>				
서울		최저	113.00	27.37
		표준	20.93	5.07
		45	16.25	3.94
<b>영국</b>				
런던		최저	150.00	36.33
		표준	35.63	8.63
		45	27.87	6.75
		250	15.68	3.80

행선국	SCR* 품목번호	최저중량 (kg)	kg당 운임요율		
			RM	US\$	
<b>미국</b>					
뉴욕		최저	165.00	39.96	
		표준	30.89	7.48	
		45	24.89	6.03	
		100	24.50	5.93	
		200	22.88	5.54	
		300	20.95	5.07	
		400	20.73	5.02	
		500	19.68	4.77	
		4314	300	18.45	4.47
		4314	500	17.94	4.24
		4314	1000	17.35	4.20
		4416	100	18.11	4.38
		4416	500	17.53	4.25
		4416	1000	15.99	3.87
서부 해안		최저	165.00	39.96	
		표준	29.24	7.08	
		45	23.08	5.58	
		100	22.88	5.54	
		200	21.23	5.14	
		300	19.33	4.68	
		400	19.11	4.63	
		500	18.03	4.37	
		4314	300	16.78	4.06
		4314	500	16.26	3.94
		4314	1000	15.69	3.80
		4416	100	16.53	4.00
		4416	300	16.14	3.91
		4416	1000	14.02	3.40

\*SCR=Specified Cargo Rates(특정화물 할인 요율)

품목번호 4314 - 전자 부품(컴퓨터, 보조기기 조립용)

품목번호 4416 - 차량용 라디오, 구술 녹음기, 보청기, 음반, 녹음테이프, 리코딩 와이어(recording wire), 라디오, 텔레비전, 음성녹음장치, 전기기구, 조명기구, 에나멜선, 절연전선, 전화장치, 전신장치(telegraph apparatus), 텔레타이프 장치, 전자관 및 반도체

자료: 품질기준 및 운임요율, Maskargo - www.maskargo.com

## 가구가 딸린 임대주거시설

	쿠알라룸푸르 시내 주요 주거지역 (월 임대료)	
	RM	US\$
<b>주택</b>		
단독주택(Bungalow)	4,000 - 70,000	968 - 16,953
2세대 연립주택(Double Semi-detached)	1,300 - 25,000	315 - 6,054
테라스 하우스(Terrace)	300 - 18,000	72.66 - 4,359
<b>아파트/콘도미니엄</b>		
침실 1개	400 - 10,000	96.88 - 2,421
침실 2개	650 - 18,000	157.42 - 4,359
침실 3개	700 - 40,000	170 - 9,688

자료: [www.propertyguru.com.my](http://www.propertyguru.com.my)

## 골프클럽 회원권

코스: 9, 18, 27, 36 홀

클럽 회비	RM	US\$
<b>법인회원권(지정인 1명)</b>	2,650 - 250,000	641 - 60,547
<b>월 납부금*</b>	117 - 265	28.34 - 64.18
<b>그린피</b>		
- 주중	100.70 - 318.00	24.56 - 77.02
- 주말	169.60 - 477.00	41.08 - 116

자료: 말레이시아의 모든 골프 클럽들(<https://www.golf.com.my>)

## 외국인학교 학비

말레이시아 교육부에 등록된 외국인학교는 40여개교가 운영되고 있으며 쿠알라룸푸르와 라부안 연방지역, 조호르 주, 켈란탄 주, 멜라카 주, 네게리 쉘랑 주, 파항 주, 페낭 주, 페락 주, 사바 주와 사라왁 주에 소재하고 있다

일반적인 외국인학교의 연간 소요비용은 다음과 같다:

### 쿠알라룸푸르 국제학교(International School of Kuala Lumpur) - 미국식 교육과정

등록금	RM	US\$	연간 수업료	RM	US\$
입학지원료	1,210	293	유아반	52,730	12,770
학생회 입회비	50	12.10	예비유치원	70,950	17,183
학생회 연회비	20	4.84	유치원-5학년	84,315	20,420
유아반 및 예비유치원	3,680	891	6-8학년	96,345	23,333
유치원	8,935	2,080	9-12학년	106,695	25,840
1-12학년	8,935	2,080			
가족 등록료	27,780	6,728			
생활중심 교육(LCE) 통합교육 프로그램 (연간)LCE에 등록된 1-12학년 재학생	40,000	9,687			

자료: [www.iskl.edu.my](http://www.iskl.edu.my)  
<https://www.iskl.edu.my/admissions/iskl-fees/>



## 외국인학교 학비

### 가든 국제학교(Garden International School, Kuala Lumpur) - 영국식 교육과정

등록금	RM	US\$	연간 수업료	RM	US\$
입학지원료	1,300	299	유아반	15,070	3,649
유아반-유치원(1학년 입학)	10,000	2,300	유치원	17,920	4,340
등록금	20,000	4,600	1, 2학년	23,680	5,735
1 - 13학년			3, 4학년	26,280	6,364
			5, 6학년	27,470	6,652
			7, 8학년	30,210	7,316
			9학년	31,640	7,663
			10, 11학년	32,350	7,835
			12, 13학년	32,820	7,949
			* 7-9학년 EAL 프로그램 학생에게는 등록금의 10%가 추가로 적용된다		

자료: [www.gardenschool.edu.my](http://www.gardenschool.edu.my)  
 (<https://www.gardenschool.edu.my/school-fees1/#giskl-fee-schedule>)

### 쿠알라룸푸르, 호주 국제학교(Australian International School, Kuala Lumpur)

등록금	RM	US\$	연간 수업료+기술비	RM	US\$
입학지원료			유아원	10,176	2,464
- 유아반(유치반)	1,300	299	초등학교 준비반	10,176	2,464
- 예비과정 - 12학년	20,000	4,600	예비과정	13,170	3,190
입학금			1학년	13,880	3,363
- 유아반 및 예비과정	1,000	230	2학년	14,443	3,497
- 1 - 11학년	1,000	230	3학년	15,174	3,675
			4학년	15,756	3,816
			5학년	16,753	4,057
			6학년	17,765	4,302
			7학년	18,343	4,442
			8학년	18,920	4,582
			9학년	20,375	4,934
			10학년	21,033	5,093
			11학년	21,223	5,139
			12학년("연 3회 납부만 가능)	28,296*	6,852*

자료: [www.aism.edu.my](http://www.aism.edu.my)  
 (<https://www.aism.edu.my/admissions/fee>)

### 쿠알라룸푸르 프랑스학교(프랑스식 교육과정)

등록금	RM	US\$	연간 수업료	RM	US\$
<b>최초 등록</b>			<b>유치원</b>		
만2/3/4세 반	5,000	1,210	- 정상 금액(재직회사 보조)	32,750	7,932
기타 학년	10,000	2,422	- 가족 할인 금액	24,250	5,873
보증금	9,000	2,180	(학생국적 무관)		
			<b>초등</b>		
			- 정상 금액(재직회사 보조)	38,400	9,300
			- 가족 할인 금액	29,200	7,072
			(학생국적 무관)		
			<b>중등</b>		
			- 정상 금액(재직회사 보조)	46,000	11,141
			- 가족 할인 금액	35,250	7,811
			(학생국적 무관)		
			<b>고등</b>		
			- 정상 금액(재직회사 보조)	50,000	12,109
			- 가족 할인 금액	37,900	9,179
			(학생국적 무관)		

자료: [www.lfkl.edu.my](http://www.lfkl.edu.my)  
 (<https://www.lfkl.edu.my/school-fees/>)

## 외국인학교 학비

### 쿠알라룸푸르대만학교(Chinese Taipei School, Kuala Lumpur) - 대만식 교육과정

등록금	RM	US\$	연간 수업료	RM	US\$
입학금	4,000	969	<b>초등학교(대만 학생)</b>		
학부모회비	60	3.34	초등 1-2학년	3,800	920
기타 납부금(초등)	1,950	472	초등 3-4학년	3,900	945
기타 납부금(중학)	2,025	490	초등 5-6학년	4,000	969
기타 납부금(고교) - 문과	2,250	545	<b>초등학교(기타 국가)</b>		
기타 납부금(고교) - 이과	2,750	666	초등 1-2학년	6,200	1,502
			초등 3-4학년	6,300	1,526
			초등 5-6학년	6,400	1,550
			<b>중학교(대만 학생)</b>		
			중학 1학년	5,400	1,308
			중학 2학년	5,500	1,332
			중학 3학년	5,600	1,356
			<b>중학교(기타 국가)</b>		
			중학 1학년	7,800	1,308
			중학 2학년	7,900	1,332
			중학 3학년	8,000	1,356
			<b>고등학교 - 문과(대만 학생)</b>		
			고교 1학년	7,000	1,695
			고교 2학년	7,100	1,720
			고교 3학년	7,200	1,744
			<b>고등학교 - 문과(기타 국가)</b>		
			고교 1학년	9,400	2,277
			고교 2학년	9,500	2,301
			고교 3학년	9,600	2,325
			<b>고등학교 - 이과(대만 학생)</b>		
			고교 1학년	-	-
			고교 2학년	7,100	1,695
			고교 3학년	7,200	1,744
			<b>고등학교 - 이과(기타 국가)</b>		
			고교 1학년	-	-
			고교 2학년	9,500	2,301
			고교 3학년	9,600	2,325

자료: [www.cts.edu.my](http://www.cts.edu.my)

([http://www.cts.edu.my/aboutus.php?au\\_cate=admission&au\\_id=36](http://www.cts.edu.my/aboutus.php?au_cate=admission&au_id=36))

## 호텔 객실료

고시된 평균 호텔 객실료는 다음과 같다:

	1인실 / 2인실	
	RM*	US\$*
<b>쿠알라룸푸르</b>		
5성급 호텔	645.73	156.39
4성급 호텔	407.40	98.67
3성급 호텔	224.45	54.36
<b>페낭</b>		
5성급 호텔	620.83	150.36
4성급 호텔	393.97	95.42
3성급 호텔	236.27	57.22

\*\* 말레이시아 호텔협회(MAH)가 고시한 2021년 평균 객실요금

자료: 말레이시아 호텔협회(Malaysian Association of Hotels) - [www.hotels.org.my](http://www.hotels.org.my)

## 의료비용

일반의원 평균 진료비

### (a) 첫 내원/초진

항목	초진	
	RM	US\$
단순 상담 상담 및 검사 상담, 검사 및 치료계획	50.00 - 100.00	12.11 - 24.22
규정된 내원 간격 후 상담	기본 진찰료의 50%까지 가산	
왕진 또는 가정 방문	기본 진찰료의 100%까지 가산	

### (b) 약제 서비스 미제공 의원(clinic)

항목	초진	
	RM	US\$
단순 상담 상담 및 검사 상담, 검사 및 치료계획	140.00 - 300.00	33.91 - 72.66
규정된 내원 간격 후 상담	기본 진찰료의 50%까지 가산	
왕진 또는 가정 방문	기본 진찰료의 100%까지 가산	

### 내과, 소아과, 정신과 전문의 평균 진료비(전문의 진료비)

항목	초진		재진	
	RM	US\$	RM	US\$
단순 상담 상담 및 검사 상담, 검사 및 치료계획	140.00-300.00	33.91 - 72.66	70.00 - 150.00	16.95 - 36.33
규정된 내원 간격 후 상담	기본 진찰료의 50%까지 가산			
왕진 또는 가정 방문	기본 진찰료의 100%까지 가산			

자료: 말레이시아 의료협회(Malaysia Medical Association)

1) 일곱 번째 별표 일반의원 진료비

2) 2013년 민간 보건의료시설 및 서비스(민간병원 및 기타 민간 보건의료시설)(개정) 명령 - 열세 번째 별표의 개정안

### 평균 병실료

병실 구분	1박 기준	
	RM*	US\$*
1인용 병실	230 - 430	55.70 - 104
2인용 병실	136 - 168	32.94 - 40.69
4인용 병실	80 - 118	19.38 - 28.58
중환자실	380 - 480	92.03 - 116.25

자료: 민간 및 국공립병원

## 가사 고용인

병실 구분	월 급여	
	RM	US\$
가정부(외국인, 상근)	1,200부터	291부터
운전기사(기본급)	1,300	315



## 대중교통요금

	RM	US\$
<b>택시 요금</b>		
미터요금(킬로미터 단위)		
- 1 km까지	3.00	0.73
- 그 후 200m마다	0.25	0.06
<b>택시호출요금</b>		
- 호출 1건당	2.00	0.48
- 짐을 전부 짐칸에 실을 경우	무료	무료
<b>버스 및 전철요금</b>		
<b>라피드 KL 시내 버스</b>		
1, 2, 3, 4구간	1.00 - 3.00	0.24 - 0.73
5, 6, 7, 8구간	1.90 - 5.00	0.46 - 1.21
<b>간선급행버스체계(Bus Rapid Transit, BRT) - 말레이시아 페탈링 자야 남동부 교외를 운행하는 통합 교통 시스템.</b>	0.80 - 8.80	0.19 - 2.13
<b>클랑밸리 통합 도시철도</b> (쿠알라룸푸르/셀랑고르에서만 운행)		
Kelana Jaya 노선	0.80 - 6.10	0.19 - 1.48
Ampang 노선과 Sri Petaling 노선	0.80 - 6.00	0.19 - 1.45
KLIA 고속노선(표준편도)	35.00	8.48
MRT	0.80 - 8.60	0.19 - 2.08
KL 모노레일	0.90 - 6.10	0.21 - 1.47

자료: i) Syarikat Prasarana Negara Berhad(RapidKL) - [www.prasarana.com.my](http://www.prasarana.com.my)

ii) KLIA Express - [www.kliaekspres.com](http://www.kliaekspres.com)

iii) APAD Malaysia - <https://www.apad.gov.my>

<https://www.apad.gov.my/sumber-maklumat1/pekeliling/251-kadar-tambang-baharu-bagi-perkhidmatan-kenderaan-perkhidmatan-awam-kelas-teksi-dan-kereta-sewa/file>

## 국내선 평균 항공요금

쿠알라룸푸르를 기점으로 다음의 선별된 목적지까지:

목적지	비즈니스석		일반석	
	RM	US\$	RM	US\$
페낭	939	227	644	156
랑카위	939	227	769	186
조호르 바루	1,909	462	759	183
쿠안탄	1,909	462	769	186
테렝가누	1,909	462	759	183
쿠칭	1,976	479	1,128	273
코타 키나발루	2,116	512	1,269	307

자료: 말레이시아 항공(Malaysian Airlines System, MAS) - [www.malaysiaairlines.com](http://www.malaysiaairlines.com)

## 외식비

다음에 제시된 가격은 쿠알라룸푸르를 기준으로 한 것으로 다른 지역에서는 일반적으로 보다 저렴한 가격으로 이용할 수 있다.

	RM	US\$
저렴한 식당, 식사	9 - 15	2.18 - 3.63
중급 레스토랑, 3 코스, 2인분 식사	50- 100	12.10 - 24.22
맥도날드 맥밀(또는 동급 콤보밀)	11 - 15	2.66 - 3.63
KFC (스낵 플레이트)	13.70	3.32
피자헛 (사이즈 스몰 - 라지 12 인치)	12.15 - 35.75	2.94 - 8.66
스시 세트 식사	15.90 -21.90	3.85 - 5.30

## 쿠알라룸푸르 물가수준

말레이시아의 수도 쿠알라룸푸르는 세계 쇼핑객 지수(globe Shopper Index)에서 동남아시아 중 가장 쇼핑하기 좋은 도시 1위를 차지해 쇼핑천국의 지위를 더욱 굳혔다. 쿠알라룸푸르는 수많은 매장, 저렴한 가격과 제품의 다양성이 장점이다.

상품	RM	US\$
청바지 1벌(리바이스 501 또는 유사제품)	110 - 300	26.64 - 72.66
패션체인점의 여름드레스1벌 (자라, H&M 등)	69.00 - 200	16.71 - 48.44
나이키 운동화 1켤레(중간급)	200 - 350	48.44 - 84.77
남성용 가죽 경장구두 1켤레	150 - 399	36.33 - 96.63
아이패드Wi-Fi 128GB	1,948	472
DSLR 니콘 D 5300 바디(블랙) AF-S DX 18-140mm F3.5-5.6G ED VR 렌즈	3,788	917
DSLR 캐논 EOS 1500D 세트(EF S18-55 IS II)	2,216	537
아이폰 X5.8인치 디스플레이	4,857	1,176
13인치 맥북에어	3,916 - 4,716	948 - 1,142
삼성 65인치 UHD 4K 커브드 스마트 LED TV	4,699	1,138

## 주요 소비재 가격

슈퍼마켓 가격

상품	RM	US\$
우유(일반) (1 리터)	5.00 - 8.00	1.21 - 1.94
신선한 흰빵 1덩어리 (500g)	2.50 - 4.00	0.61 - 0.97
쌀(백미)(1kg)	2.50 - 7.00	0.61 - 1.69
달걀(일반)(12알)	4.00 - 7.20	0.97 - 1.74
현지 치즈 (1kg)	25.00 - 120.00	6.05 - 29.06
닭가슴살(뼈, 껍질 제거) (1kg)	8.50 - 19.00	2.06 - 4.60
쇠고기 라운드(1kg) (또는 동급 뒷다리 적색육)	16.00 - 40.00	3.88 - 9.69
사과(1kg)	7.00 - 14.00	1.70 - 3.39
바나나(1kg)	4.00 - 8.00	0.61 - 1.94
오렌지(1kg)	6.00 - 15.00	1.45 - 3.63
토마토(1kg)	3.00 - 8.00	0.73 - 1.94
감자(1kg)	2.00 - 6.00	0.48 - 1.45
양파(1kg)	2.00 - 6.90	0.48 - 1.67
상추(1통)	2.50 - 6.00	0.61 - 1.45
물(1.5리터 병)	1.50 - 3.00	0.36 - 0.73
포도주 1병(중간급)	40.00 - 80.00	9.69 - 19.38
국내산 맥주(0.5리터 병)	6.00 - 15.00	1.45 - 3.63
담배 20팩(말보로)	17.00 - 18.00	4.11 - 4.36

## 면세품

말레이시아에서 판매되는 면세품은 다음과 같다:

만년필, 서적, 향수, 화장품, 휴대용 라디오, 시계, 카메라, 비디오 카메라, 계산기, 컴퓨터, 낚시장비, 골프채, 테니스 라켓, 배드민턴 라켓, 의료장비, 매니큐어용품(매니큐어, 매니큐어용 에나멜, 매니큐어 제거제) 및 가죽제품(구두, 핸드백, 남성용 지갑, 여성용 지갑, 여행가방, 서류가방).

자료: 말레이시아 관세국(Royal Malaysian Customs) - [www.customs.gov.my](http://www.customs.gov.my)







## 유관기관

- Federation of Malaysian Manufacturers**  
**말레이시아 제조업협회**  
 Wisma FMM  
 3, Persiaran Dagang  
 PJU 9, Bandar Sri Damansara  
 52200 Kuala Lumpur, Malaysia  
 Tel : (603) 6286 7200  
 Fax: (603) 6274 1266 / 7288  
 E-mail: webmaster@fmm.org.my  
 Website: www.fmm.org.my
- Companies Commission of Malaysia (SSM)**  
**말레이시아 기업위원회(SSM)**  
 Menara SSM@Sentral  
 No. 7, Jalan Stesen Sentral 5  
 Kuala Lumpur Sentral  
 50623 Kuala Lumpur  
 Malaysia  
 Tel : (603)2299 4400  
 Hotline: (603) 2299 5500  
 Fax : (603) 2299 4411  
 E-mail: enquiry@ssm.com.my  
 Website: www.ssm.com.my
- Immigration Department of Malaysia**  
**말레이시아 이민국(내무부)**  
 (Ministry of Home Affairs)  
 Immigration Headquarters  
 Level 1 – 7 (Podium)  
 No. 15, Persiaran Perdana, Precint 2  
 Federal Government Administrative  
 Centre  
 62550 Putrajaya, Malaysia  
 Tel : (603) 8880 1000  
 Fax: (603) 8880 1200  
 E-mail: pro@imi.gov.my  
 Website: www.imi.gov.my
- Employees Provident Fund (EPF)**  
**근로자 공제기금(EPF)**  
 Headquarters  
 Bangunan KWSP, Jalan Raja Laut  
 50350 Kuala Lumpur, Malaysia  
 Tel : (603) 8922 6000  
 Fax: (603) 89226222  
 E-mail: enquiry@epf.gov.my  
 Website: www.kwsp.gov.my
- Indah Water Konsortium Sdn. Bhd.**  
**인다 워터 컨소시엄 공사**  
 No.44, Jalan Dungun  
 Damansara Heights  
 50490, Kuala Lumpur  
 Tel : (603) 2780 1100  
 Fax: (603) 2780 1101  
 E-mail: comms@iwk.com.my  
 Website: www.iwk.com.my
- Cenviro Sdn. Bhd.**  
**센바이로 공사**  
 13th Floor, Mercu UEM  
 Jalan Stesen Sentral 5  
 Kuala Lumpur Sentral  
 50470 Kuala Lumpur, Malaysia  
 Tel : (603) 2727 6100  
 Fax: (603) 2727 2100  
 E-mail: csd@cenviro.com  
 Website: www.cenviro.com
- Inland Revenue Board**  
**내국세 수입국**  
 Level 15, Block 9  
 Government Office Complex  
 Jalan Duta, P.O. Box 11833  
 50758 Kuala Lumpur, Malaysia  
 Tel : (603) 6209 1000  
 Fax: (603) 6201 3372  
 E-mail: lhdn@hasil.gov.my  
 Website: www.hasil.gov.my
- MAS kargo**  
**마스카고社**  
 Malaysia Airlines Cargo Sdn. Bhd.  
 1M Floor, Zone C, Advanced Cargo Centre  
 KLIA Free Commercial Zone  
 Southern Support Zone  
 Kuala Lumpur International Airport  
 64000 Sepang  
 Selangor, Malaysia  
 Tel : (603) 8777 2037  
 Fax: (603) 8783 3031  
 E-mail: rafidahjunaida.roslan  
 @malaysiaairlines.com  
 Website: www.maskargo.com
- Malaysian Employers Federation (MEF)**  
**말레이시아 고용주 연합(MEF)**  
 3A06 - 3A07, Block A  
 Pusat Dagangan Phileo Damansara II  
 No. 15, Jalan 16/11, Off Jalan Damansara  
 46350 Petaling Jaya  
 Selangor, Malaysia  
 Tel : (603) 7955 7778  
 Fax: (603) 7956 6353 /  
 7955 6808 / 9008  
 E-mail: mef-hq@mef.org.my  
 Website: www.mef.org.my
- MIMOS Berhad**  
**미모스社(MIMOS)**  
 Technology Park Malaysia  
 57000 Kuala Lumpur, Malaysia  
 Tel : (603) 8995 5000 / 5150  
 Fax: (603) 8996 2755  
 E-mail: info@mimos.my  
 Website: www.mimos.my
- Ministry of Environment and Water**  
**환경수자원부**  
 Level 1-4, Podium 2 & 3, Wisma Sumber Asli  
 No.25, Persiaran Perdana, Percint 4  
 Federal Government Administrative Centre  
 62574 Putrajaya, Malaysia  
 Tel : (603) 8871 2000/2200  
 Fax: (603) 8889 1973/75  
 Website: www.doe.gov.my
- Malaysian International Chamber of Commerce and Industry (MICCI)**  
**말레이시아 국제상공회의소(MICCI)**  
 C-8-8, Block C, Plaza Mont' Kiara  
 2, Jalan Kiara, Mont' Kiara  
 50480 Kuala Lumpur, Malaysia  
 Tel : (603) 6201 7708  
 Fax: (603) 6201 7705  
 E-mail: micci@micci.com  
 Website: www.micci.com
- Syarikat SESCO Berhad**  
**사라왁 전력공급공사(ESCO)**  
 Sarawak Energy Berhad,  
 Menara Sarawak Energy,  
 No. 1, The Isthmus,  
 93050 Kuching,  
 Sarawak, Malaysia  
 Tel : (6082) 388 388  
 Fax: (6082) 341 063  
 E-mail: corpcomm  
 @sarawakenergy.com.my  
 Website: www.sarawakenergy.com.my
- Telekom Malaysia Berhad**  
**텔레콤 말레이시아社**  
 Level 51, Menara Telekom (North Wing)  
 Jalan Pantai Baru  
 50672 Kuala Lumpur, Malaysia  
 Tel : (603) 2240 1211 / 1221 / 1225  
 Fax: (603) 2283 2415 / 2284 8039  
 E-mail: feedback@tm.com.my  
 Website: www.t.m.com.my
- Royal Malaysian Customs**  
**말레이시아 관세국**  
 Ministry of Finance Complex  
 No. 3, Persiaan Perdana, Precint 2,  
 Federal Government Administration  
 Centre  
 62596 Putrajaya, Malaysia  
 Tel : (603) 7806 7200  
 Fax: (603) 7806 7599  
 E-mail: kastam@customs.gov.my  
 Website: www.customs.gov.my
- Tenaga Nasional Berhad**  
**테나가 내셔널社**  
 129, Jalan Bangsar  
 59200 Kuala Lumpur  
 Malaysia  
 Tel : (603) 2296 5566  
 Fax: (603) 2283 3686  
 E-mail: webadmin@tnb.com.my  
 Website: www.tnb.com.my
- Sabah Electricity Sdn. Bhd.**  
**사바 전력공사**  
 Wisma SESB  
 Jalan Tunku Abdul Rahman  
 88673 Kota Kinabalu  
 Sabah, Malaysia  
 Tel : (6088) 282 699  
 Fax: (6088) 223320  
 E-mail: webmaster@sesb.com.my  
 Website: www.sesb.com.my
- Social Security Organisation (SOCSCO)**  
**사회보장기구(SOCSCO)**  
 Headquarters  
 Menara PERKESO  
 281 Jalan Ampang  
 50538 Kuala Lumpur, Malaysia  
 Tel : (603) 4264 5000 / 5755  
 Fax: (603) 4256 7798  
 E-mail: perkeso@perkeso.gov.my  
 Website: www.perkeso.gov.my



● **JOHOR - 조호르**

Malaysian Investment Development Authority  
No.5, Level 13  
Menara Tabung Haji  
Jalan Ayer Molek  
80000 Johor Bahru  
Johor Darul Ta'zim  
Malaysia  
Tel : (607) 224 5500 / 5057  
Fax: (607) 224 2360  
E-mail: johor@mida.gov.my

● **KEDAH & PERLIS - 케다 & 펠리스**

Malaysian Investment Development Authority  
Level 4, East Wing  
No. 88, Menara Bina Darulaman Berhad  
Lebuhraya Darulaman  
05100 Alor Setar  
Kedah Darul Aman  
Malaysia  
Tel : (604) 731 3978  
Fax: (604) 731 2439  
E-mail: kedah@mida.gov.my

● **KELANTAN - 켈란탄**

Malaysian Investment Development Authority  
Level 5-C, Menara Pejabat Kelantan Trade Centre  
Jalan Bayam  
15200 Kota Bharu  
Kelantan Darul Naim  
Malaysia  
Tel : (609) 748 3151  
Fax: (609) 744 7294  
E-mail: kelantan@mida.gov.my

● **MELAKA - 멜라카**

Malaysian Investment Development Authority  
Level 3, Menara MITC  
Kompleks MITC  
Jalan Konvensyen  
75450 Ayer Keroh  
Melaka  
Malaysia  
Tel : (606) 232 2878  
Fax: (606) 232 2875  
E-mail: melaka@mida.gov.my

● **NEGERI SEMBILAN - 네게리 셈빌란**

Malaysian Investment Development Authority  
Suite 13.01 & 13.02, 13th Floor  
Menara Zurich  
70200 Seremban  
Negeri Sembilan  
Malaysia  
Tel : (606) 762 7921  
Fax: (606) 762 7879  
E-mail: nsembilan@mida.gov.my

● **PAHANG - 파항**

Malaysian Investment Development Authority  
Tingkat 10 KLM, Menara Zurich  
P.O. Box 178  
Jalan Putra Square 6, Putra Square, 25200 Kuantan  
Pahang Darul Makmur  
Malaysia  
Tel : (609) 513 7334  
Fax: (609) 513 7333  
E-mail: pahang@mida.gov.my

● **PERAK - 페락**

Malaysian Investment Development Authority  
Level 4, Perak Techno Trade Centre (PTTC)  
Bandar Meru Raya  
Off Jalan Jelapang  
P.O.Box 210, 30720 Ipoh  
Perak Darul Ridzuan  
Malaysia  
Tel : (605) 5269 962 / 961  
Fax: (605) 5279 960  
E-mail: perak@mida.gov.my

● **PULAU PINANG - 플라우 피낭**

Malaysian Investment Development Authority  
Unit 14.01, 14th, Menara Boustead Penang  
39, Jalan Sultan Ahmad Shah  
10050 Pulau Pinang  
Malaysia  
Tel : (604) 228 0575  
Fax: (604) 228 0327  
E-mail: penang@mida.gov.my

● **SABAH - 사바**

Malaysian Investment Development Authority  
Lot D9.4 & D9.5, 9th Floor  
Block D, Bangunan KWSP  
Karamuning, P.O.Box 11915  
88100 Kota Kinabalu  
Sabah  
Malaysia  
Tel : (6088) 211 411 / 230 411  
Fax: (6088) 211 412  
E-mail: sabah@mida.gov.my

● **SARAWAK - 사라왁**

Malaysian Investment Development Authority  
Room 404, 4th Floor  
Bangunan Bank Negara Malaysia Kuching  
No. 147, Jalan Satok  
P.O. Box 716  
93714 Kuching  
Sarawak, Malaysia  
Tel : (6082) 254 251 / 237 484  
Fax: (6082) 252 375  
E-mail: sarawak@mida.gov.my

● **SELANGOR - 셀랑고르**

Malaysian Investment Development Authority  
Level 22, Wisma MBSA  
Persiaran Perbandaran  
40000 Shah Alam  
Selangor, Malaysia  
Tel : (603) 5518 4260  
Fax: (603) 5513 5392  
E-mail: selangor@mida.gov.my

● **TERENGGANU - 테렝가누**

Malaysian Investment Development Authority  
Level 5, Menara Yayasan Islam Terengganu  
Jalan Sultan Omar  
20300 Kuala Terengganu  
Terengganu, Malaysia  
Tel : (609) 622 7200  
Fax: (609) 623 2260  
E-mail: terengganu@mida.gov.my



본부



말레이시아 투자진흥청(MIDA)

MIDA Sentral
No.5, Jalan Stesen Sentral 5
Kuala Lumpur Sentral
50470 Kuala Lumpur, Malaysia
Tel : (603) 2267 3633
Fax: (603) 2274 7970
E-mail: investmalaysia@mida.gov.my
Website: www.mida.gov.my

아시아-태평양

호주

Consul (Investment) / Director
Consulate of Malaysia
Level 6, 16 Spring Street
Sydney N.S.W. 2000
Australia
Tel : (6102) 9251 1933
E-mail: sydney@mida.gov.my

중국

상하이

Consul (Investment) / Director
Consulate General of Malaysia
Units 807-809, Level 8
Shanghai Kerry Centre
No. 1515, Nanjing Road (West)
Shanghai, 200040,
People's Republic of China
Tel : (8621) 6289 4547
Fax: (8621) 6279 4009
E-mail: shanghai@mida.gov.my

광저우

Director
Malaysian Investment Development Authority
Unit 1804B-05
CITIC Plaza Office Tower
233 Tianhe Be Road Guangzhou
510610, People's Republic of China
Tel : (8620) 8752 0739
Fax: (8620) 8752 0753
E-mail: guangzhou@mida.gov.my

베이징

Counselor (Investment)/Director
Embassy of Malaysia (Investment Section)
Malaysian Investment Development Authority
Unit C,12th Floor, Tower A, Gateway Plaza
No.18 Xianguangli, East Third Ring North Road
Choayang District, 100600 Beijing
People's Republic Of China
Tel : (8610) 8440 0071/0072
Fax: (8610) 8440 0076
E-mail: beijing@mida.gov.my

인도

Consul (Investment) / Director
Consulate General of Malaysia (Investment Section)
81 & 87, 8th Floor
3rd North Avenue, Maker Maxity
Bandra Kurla Complex, Bandra (E)
Mumbai 400051, India
Tel: (9122) 2659 1155/ 1156
Fax: (9122) 2659 1154
E-mail: mumbai@mida.gov.my

일본

도쿄

Director
Malaysian Investment Development Authority
32F, Shiroyama Trust Tower
4-3-1, Toranomon, Minato-ku
Tokyo 105-6032, Japan
Tel : (813) 5777 8808
Fax: (813) 5777 8809
E-mail: midatokyo@midajapan.or.jp
Website: tokyo@mida.gov.my

오사카

Director
Malaysian Investment Development Authority
Mainichi Intecio 18F
3-4-5 Umeda, Kita-ku
Osaka 530-0001, Japan
Tel : (816) 6451 6661
Fax: (816) 6451 6626
E-mail: osaka@mida.gov.my

한국

Counsellor (Investment) / Director
(Malaysian Trade and Investment Centre)
17th Floor, Standard Chatered Bank Korea
Limited Building, 47, Jong-ro, Jongno-gu
Seoul 03160, Republic of Korea
Tel : (822) 733 6130 / 6131
Fax: (822) 733 6132
E-mail: seoul@mida.gov.my

싱가포르

Consul (Investment) / Director
High Commission of Malaysia
Malaysian Investment Development Authority
No. 7, Temasek Boulevard
26 - 01, Suntec Tower One
Singapore 038987
Tel : (65) 6835 9326 / 9580 / 7069
Fax: (65) 6835 7926
E-mail: singapore@mida.gov.my

대만

Director (Investment)
Malaysian Friendship & Trade Centre
Malaysian Investment Development Authority
12th Floor, Suite A, Hung Kuo Building
No.167, Tun Hua North Road, Song Shan District
10549, Taipei, Taiwan
Tel : (8862) 2718 6094/886 /2713 5020
Fax: (8862) 2514 7581
E-mail: taipie@mida.gov.my

아랍 에미리트

Consul (Investment) / Director
Consulate General of Malaysia (Investment Section)
Unit 2205, 22nd Floor, Tower A
Business Central Tower, Dubai Media City
P.O Box 502876
Dubai
United Arab Emirates
Tel : (9714) 4343 696 / 697
Fax: (9714) 4343 698
E-mail: dubai@mida.gov.my



**유럽**

**프랑스**

Director  
Malaysian Investment Development Authority  
42 Avenue Kleber  
75116 Paris  
France  
Tel : (331) 4727 3689 / 6696  
Fax: (331) 4755 6375  
E-mail: paris@mida.gov.my

**독일**

**프랑크푸르트**

Consul Investment / Director  
Consulate General of Malaysia  
(Investment Section)  
Level 9, HAT 64,  
Bleichstrasse 64-66  
60313 Frankfurt am Main  
Germany  
Tel : +49(0)69 8700 679-0  
E-mail: frankfurt@mida.gov.my

**뮌헨**

Director  
Malaysian Investment Development Authority  
6th Floor, Bürkleinhaus  
Bürkleinstrasse 10  
80538 Munich  
Germany  
Tel : (4989) 2030 0430  
Fax: (4989) 2030 0431-5  
E-mail: munich@mida.gov.my

**미국**

**시카고**

Director  
Malaysian Investment Development Authority  
John Hancock Center, Suite 1810  
875 North Michigan Avenue  
Chicago, IL 60611  
United States of America  
Tel : (1312) 787 4532  
Fax: (1312) 787 4769  
E-mail: chicago@mida.gov.my

**산호세**

Director  
Malaysian Investment Development Authority  
226 Airport Parkway, Suite 480  
San Jose, CA 95110  
United States of America  
Tel : (1408) 392 0617  
E-mail: sanjose@mida.gov.my

**이탈리아**

Consul (Investment) / Director  
Consulate of Malaysia (Investment Section)  
2nd Floor, Via Alberico Albricci, 9  
20122 Milan (MI)  
Italy  
Tel : +39 02 8909 382 4  
Fax: +39 02 8909 545 418  
E-mail: milan@mida.gov.my

**스웨덴**

Economic Counsellor  
Embassy of Malaysia  
Karlavaegen 37  
P.O. Box 26053  
S-10041 Stockholm  
Sweden  
Tel : (46) 8440 8400 / 8440 8416  
Fax: (46) 8791 8761  
E-mail: stockholm@mida.gov.my

**영국**

Director  
Malaysian Investment Development Authority  
17, Curzon Street  
London W1J 5HR  
United Kingdom  
Tel : (4420) 7493 0616  
Fax: (4420) 7493 8804  
E-mail: london@mida.gov.my

**뉴욕**

Consul (Investment) / Director  
Consulate General of Malaysia  
Malaysian Investment Development Authority  
(Investment Section)  
313 East, 43rd Street  
New York, NY 10017  
United States of America  
Tel : (1212) 687 2491  
Fax: (1212) 490 8450  
E-mail: newyork@mida.gov.my



발행처

**말레이시아 투자진흥청(MIDA)**

**MALAYSIAN INVESTMENT DEVELOPMENT AUTHORITY**

MIDA Sentral

No.5, Jalan Stesen Sentral 5

Kuala Lumpur Sentral

50470 Kuala Lumpur, Malaysia

Tel : (603) 2267 3633

Fax : (603) 2274 7970

E-mail : [investmalaysia@mida.gov.my](mailto:investmalaysia@mida.gov.my)

Website : [www.mida.gov.my](http://www.mida.gov.my)